

令和4年度

川口市 水道事業会計
下水道事業会計 決算書

川口市上下水道局

目 次

水道事業会計

I 令和4年度 川口市水道事業会計決算書

1	令和4年度 川口市水道事業決算報告書	4
2	令和4年度 川口市水道事業損益計算書	8
3	令和4年度 川口市水道事業剰余金計算書	10
4	令和4年度 川口市水道事業剰余金処分計算書	10
5	令和4年度 川口市水道事業貸借対照表	12

II 令和4年度 川口市水道事業報告書

1	概況	15
2	工事	18
3	業務	32
4	会計	36
5	附帯事項	38
6	その他	39

III 附属書類

1	令和4年度 川口市水道事業キャッシュ・フロー計算書	40
2	収益費用明細書	41
3	固定資産明細書	48
4	企業債明細書	50

IV その他

1	令和4年度 川口市水道事業会計継続費精算報告書	58
2	令和4年度 川口市水道事業注記	60

下水道事業会計

I 令和4年度 川口市下水道事業会計決算書

1	令和4年度	川口市下水道事業決算報告書	64
2	令和4年度	川口市下水道事業損益計算書	68
3	令和4年度	川口市下水道事業剰余金計算書	70
4	令和4年度	川口市下水道事業剰余金処分計算書	70
5	令和4年度	川口市下水道事業貸借対照表	72

II 令和4年度 川口市下水道事業報告書

1	概況	75
2	工事	78
3	業務	90
4	会計	92
5	その他	94

III 附属書類

1	令和4年度	川口市下水道事業キャッシュ・フロー計算書	95
2		収益費用明細書	96
3		固定資産明細書	102
4		企業債明細書	104

IV その他

1	令和4年度	川口市下水道事業注記	126
---	-------	------------	-----

水道事業会計

I 令和4年度 川口市水道事業会計決算書

1 令和4年度 川口市

(1) 収益的収入及び支出

収 入

区 分	予 算		
	当初予算額	補正予算額	地方公営企業法第24条第3項の規定による支出額に係る財源充当額
第1款 事業収益	円 14,745,852,000	円 0	円 0
第1項 営業収益	14,443,627,000	0	0
第2項 営業外収益	302,224,000	0	0
第3項 特別利益	1,000	0	0

支 出

区 分	予 算						
	当初予算額	補正予算額	予備費支出額	流用増減額	地方公営企業法第24条第3項の規定による支出額	小 計	地方公営企業法第26条第2項の規定による繰越額
第1款 事業費	円 12,666,831,000	円 0	円 0	円 0	円 0	円 12,666,831,000	円 0
第1項 営業費用	12,112,968,000	0	0	0	0	12,112,968,000	0
第2項 営業外費用	515,124,000	0	0	0	0	515,124,000	0
第3項 特別損失	8,739,000	0	0	0	0	8,739,000	0
第4項 予備費	30,000,000	0	0	0	0	30,000,000	0

水道事業決算報告書

(消費税及び地方消費税込み)

額		決算額	予算額に比べ 決算額の増減	備考
合計				
	円	円	円	
14,745,852,000		14,390,037,935	△ 355,814,065	
14,443,627,000		14,033,431,312	△ 410,195,688	[うち仮受消費税及び地方消費税 1,256,175,398円]
302,224,000		355,576,196	53,352,196	[うち仮受消費税及び地方消費税 3,652,737円]
1,000		1,030,427	1,029,427	[うち仮受消費税及び地方消費税 29,059円]

(消費税及び地方消費税込み)

額		決算額	地方公営 企業法 第26条 第2項の 規定によ る繰越額	不用額	備考
継続費 繰次 繰越額	合計				
	円	円	円	円	
20,000,000	12,686,831,000	12,216,663,036	90,164,000	380,003,964	
20,000,000	12,132,968,000	11,228,895,609	90,164,000	813,908,391	[うち仮払消費税及び地方消費税 680,870,728円]
0	515,124,000	503,765,290	0	11,358,710	
0	8,739,000	484,002,137	0	△ 475,263,137	[うち仮払消費税及び地方消費税 757,945円]
0	30,000,000	0	0	30,000,000	

(2) 資本的収入及び支出

収 入

区 分	予 算			
	当初予算額	補 正 予 算 額	小 計	地方公営企 業法第26条 の規定によ る繰越額に 係る財源充 当額
	円	円	円	円
第1款 資本的収入	1,923,677,000	0	1,923,677,000	0
第1項 企業債	1,750,000,000	0	1,750,000,000	0
第2項 受託工事収入	94,697,000	0	94,697,000	0
第3項 負担金	76,797,000	0	76,797,000	0
第4項 補助金	2,183,000	0	2,183,000	0

支 出

区 分	予 算					
	当初予算額	補正予算額	流 用 増減額	小 計	地方公営 企業法 第26条の 規定によ る繰越額	継続費 逡 次 繰越額
	円	円	円	円	円	円
第1款 資本的支出	7,837,169,000	0	0	7,837,169,000	3,289,000	3,230,000
第1項 建設改良費	6,080,789,000	0	0	6,080,789,000	3,289,000	3,230,000
第2項 企業債償還金	1,756,380,000	0	0	1,756,380,000	0	0

資本的収入額が資本的支出額に不足する額 4,781,120,313円は、当年度分消費税及び地方消費税資本的収支当年度分損益勘定留保資金 1,857,414,682円で補てんした。

(消費税及び地方消費税込み)

額		合 計	決 算 額	予算額に比べ 決算額の増減	備 考
継続費逓次 繰越額に係る 財源充当額					
円	円	円	円	円	
0	1,923,677,000	1,859,809,640	△ 63,867,360		
0	1,750,000,000	1,750,000,000	0		
0	94,697,000	34,309,000	△ 60,388,000		
0	76,797,000	63,317,640	△ 13,479,360		
0	2,183,000	12,183,000	10,000,000		

(消費税及び地方消費税込み)

額	合 計	決 算 額	翌年度繰越額		不 用 額	備 考
			地方公営 企業法 第26条の 規定による 繰越額	継続費 逓次 繰越額		
円	円	円	円	円	円	
7,843,688,000	6,640,929,953	419,029,000	155,712,000	574,741,000	628,017,047	[うち仮払消費税 及び地方消費税 403,336,243円]
6,087,308,000	4,884,550,900	419,029,000	155,712,000	574,741,000	628,016,100	
1,756,380,000	1,756,379,053	0	0	0	947	

調整額 400,893,647円、減債積立金 1,756,379,053円、過年度分損益勘定留保資金 766,432,931円、並びに

2 令和4年度 川口市水道事業損益計算書

(令和4年4月1日から令和5年3月31日まで)

(単位:円)

1	営業収益			
	(1) 給水収益	11,722,988,776		
	(2) 受託工事収益	71,289,000		
	(3) 水道利用加入金	552,320,000		
	(4) その他営業収益	<u>430,658,138</u>	12,777,255,914	
2	営業費用			
	(1) 原水及び浄水費	4,285,977,681		
	(2) 配水及び給水費	1,978,818,948		
	(3) 受託工事費	112,255,015		
	(4) 業務費	925,703,859		
	(5) 総係費	283,670,522		
	(6) 減価償却費	2,931,223,022		
	(7) 資産減耗費	<u>30,375,834</u>	<u>10,548,024,881</u>	
	営業利益			2,229,231,033
3	営業外収益			
	(1) 受取利息	739,544		
	(2) 他会計補助金	64,527,390		
	(3) 長期前受金戻入	243,315,399		
	(4) 雑収益	<u>43,936,601</u>	352,518,934	
4	営業外費用			
	(1) 支払利息	349,124,047		
	(2) 雑支出	<u>6,742,972</u>	<u>355,867,019</u>	<u>△ 3,348,085</u>
	経常利益			2,225,882,948
5	特別利益			
	(1) 過年度損益修正益	<u>1,001,368</u>	1,001,368	
6	特別損失			
	(1) 過年度損益修正損	7,587,940		
	(2) 減損損失	<u>475,656,252</u>	<u>483,244,192</u>	<u>△ 482,242,824</u>
	当年度純利益			1,743,640,124
	前年度繰越利益剰余金			<u>1,946,243</u>
	当年度未処分利益剰余金			<u><u>1,745,586,367</u></u>

3 令和4年度 川口市水道事業剰余金計算書

(令和4年4月1日から令和5年3月31日まで)

	資本金	資本剰余金	
		受贈財産 評価額	減債 積立金
前年度末残高	43,172,725,945	4,293,000	0
前年度処分額	0	0	2,660,000,000
川口市水道事業及び下水道事業の設置等 に関する条例第5条第1項による処分額	0	0	2,660,000,000
処分後残高	43,172,725,945	4,293,000	2,660,000,000
当年度変動額	1,756,379,053	0	△ 1,756,379,053
用地の寄付	0	0	0
資本的収支不足額の補てん	0	0	△ 1,756,379,053
未処分利益剰余金(減債積立金補てん額) の組入れ	1,756,379,053	0	0
未処分利益剰余金(建設改良積立金補てん 額)の組入れ	0	0	0
当年度純利益	0	0	0
当年度末残高	44,929,104,998	4,293,000	903,620,947

4 令和4年度 川口市水道事業剰余金処分計算書

(単位:円)

	資本金	資本剰余金	未処分利益剰余金
当年度末残高	44,929,104,998	4,293,000	1,745,586,367
川口市水道事業及び下水道事業の設置等 に関する条例第5条による処分額	0	0	△ 1,736,379,053
減債積立金の積立(第1項)	0	0	△ 826,379,053
建設改良積立金の積立(第3項)	0	0	△ 910,000,000
処分後残高	44,929,104,998	4,293,000	(繰越利益剰余金) 9,207,314

(単位:円)

剰余金			資本合計
利益剰余金			
建設改良 積立金	未処分利益 剰余金	利益剰余金 合計	
0	2,661,946,243	2,661,946,243	45,838,965,188
0	△ 2,660,000,000	0	0
0	△ 2,660,000,000	0	0
0	(繰越利益剰余金) 1,946,243	2,661,946,243	45,838,965,188
0	1,743,640,124	△ 12,738,929	1,743,640,124
0	0	0	0
0	1,756,379,053	0	0
0	△ 1,756,379,053	△ 1,756,379,053	0
0	0	0	0
0	1,743,640,124	1,743,640,124	1,743,640,124
0	(当年度未処分利益剰余金) 1,745,586,367	2,649,207,314	47,582,605,312

5 令和4年度 川口市水道事業貸借対照表

(令和5年3月31日)

(単位:円)

		資 産 の 部	
1	固 定 資 産		
	(1) 有形固定資産		
	ア 土 地	1,320,964,545	
	イ 建 物	3,845,599,068	
	減価償却累計額	<u>△ 2,355,683,517</u>	1,489,915,551
	ウ 構 築 物	125,105,277,126	
	減価償却累計額	<u>△ 54,441,669,713</u>	70,663,607,413
	エ 機 械 及 び 装 置	11,383,577,336	
	減価償却累計額	<u>△ 7,362,257,468</u>	4,021,319,868
	オ 車 両 運 搬 具	60,510,799	
	減価償却累計額	<u>△ 49,091,333</u>	11,419,466
	カ 工 具 器 具 及 び 備 品	224,134,346	
	減価償却累計額	<u>△ 190,302,337</u>	33,832,009
	キ 建 設 仮 勘 定	<u>344,782,529</u>	
	有形固定資産合計		77,885,841,381
	(2) 投資その他の資産		
	ア 破産更生債権等	55,833,790	
	貸倒引当金	<u>△ 47,314,032</u>	8,519,758
	イ その他投資	<u>164,120</u>	
	投資その他の資産合計		<u>8,683,878</u>
	固定資産合計		77,894,525,259
2	流 動 資 産		
	(1) 現 金 預 金		4,367,991,837
	(2) 未 収 金	1,233,429,240	
	貸倒引当金	<u>△ 8,759,320</u>	1,224,669,920
	(3) 貯 蔵 品		<u>42,362,840</u>
	流動資産合計		<u>5,635,024,597</u>
	資 産 合 計		<u><u>83,529,549,856</u></u>

負債の部

3 固定負債

- (1) 企業債
 建設改良等の財源
 ア に充てるための
 企業債
- 企業債合計
- (2) 引当金
 ア 退職給付引当金
- 引当金合計
- 固定負債合計

27,261,738,523

27,261,738,523

621,501,934621,501,934

27,883,240,457

4 流動負債

- (1) 企業債
 建設改良等の財源
 ア に充てるための
 企業債
- 企業債合計
- (2) 未払金
- (3) 引当金
 ア 賞与引当金
- 引当金合計
- (4) 預り金
- 流動負債合計

1,735,383,869

1,735,383,869

766,982,206

64,303,000

64,303,000

184,694,097

2,751,363,172

5 繰延収益

- (1) 長期前受金
 ア 受贈財産評価額
 収益化累計額
- イ 受託工事収入
 収益化累計額
- ウ 負担金
 収益化累計額
- エ 分担金
 収益化累計額
- オ 補助金
 収益化累計額
- 繰延収益合計
- 負債合計

2,148,733,509

△ 704,244,373

1,444,489,136

5,800,733,640

△ 3,684,434,409

2,116,299,231

3,351,301,083

△ 2,208,986,539

1,142,314,544

205,107,500

△ 164,889,675

40,217,825

769,745,334

△ 200,725,155569,020,1795,312,340,91535,946,944,544

資 本 の 部

6	資 本 金		44,929,104,998
7	剰 余 金		
(1)	資 本 剰 余 金		
	ア 受贈財産評価額	<u>4,293,000</u>	
	資本剰余金合計		4,293,000
(2)	利 益 剰 余 金		
	ア 減債積立金	903,620,947	
	イ 当年度未処分利益剰余金	<u>1,745,586,367</u>	
	利益剰余金合計		<u>2,649,207,314</u>
	剰 余 金 合 計		<u>2,653,500,314</u>
	資 本 合 計		<u>47,582,605,312</u>
	負 債 資 本 合 計		<u>83,529,549,856</u>

Ⅱ 令和4年度 川口市水道事業報告書

1 概 況

(1)総括事項

ア 給水状況

本年度における給水人口は604,891人で、前年度に比べ172人(0.03%)減、給水世帯数は299,579世帯で、前年度に比べ3,041世帯(1.03%)増となりました。

また、年間配水量は62,870,197 m³で、前年度に比べ1,506,628 m³(2.34%)減となり、有収水量は57,078,862 m³、有収率は90.79%となりました。

イ 建設改良事業

拡張事業では、1,109,035,562円を投じ、管網未整備路線の出水不良の改善と、区画整理地区における配水管布設工事を行い、口径75～400mmの配水管を5,267m布設しました。

改良事業では、3,764,417,168円を投じ、老朽鑄鉄管等の更新工事として、口径75～700mmの配水管等を12,632m布設しました。

また、令和3年度から令和4年度の2カ年継続事業である神根浄水場自家発電設備更新工事、令和4年度から令和5年度の2カ年継続事業である神根浄水場第2配水池耐震補強工事、横曽根浄水場変圧器盤等更新工事、令和4年度から令和6年度の3カ年継続事業である神根浄水場受変電設備等更新工事のほか、神根浄水場ほか水質モニター装置更新工事、上青木浄水場県水受水流量計更新工事、神根浄水場場内配管整備工事等を実施しました。

ウ 収益的収支の状況(消費税及び地方消費税抜き)

収益的収入における総収益は13,130,776,216円で、前年度に比べ134,676,128円(1.02%)の減となりました。減少の主な理由は、給水収益の減によるものです。

収益的支出に係る費用総額は11,387,136,092円で、前年度に比べ778,864,167円(7.34%)の増となりました。増加の主な理由は、原水及び浄水費、減損損失の増によるものです。

以上の収支により、当年度純利益は1,743,640,124円となりました。

エ 資本的収支の状況(消費税及び地方消費税込み)

資本的支出の総額は6,640,929,953円で、内訳は、建設改良費4,884,550,900円、企業債償還金1,756,379,053円です。

資本的収入の総額は1,859,809,640円で、内訳は、企業債1,750,000,000円、一般会計負担金63,317,640円等となっています。

資本的収入額が資本的支出額に対して不足する額4,781,120,313円は、当年度分消費税及び地方消費税資本的収支調整額400,893,647円、減債積立金1,756,379,053円、過年度分損益勘定留保資金766,432,931円、当年度分損益勘定留保資金1,857,414,682円で補てんしました。

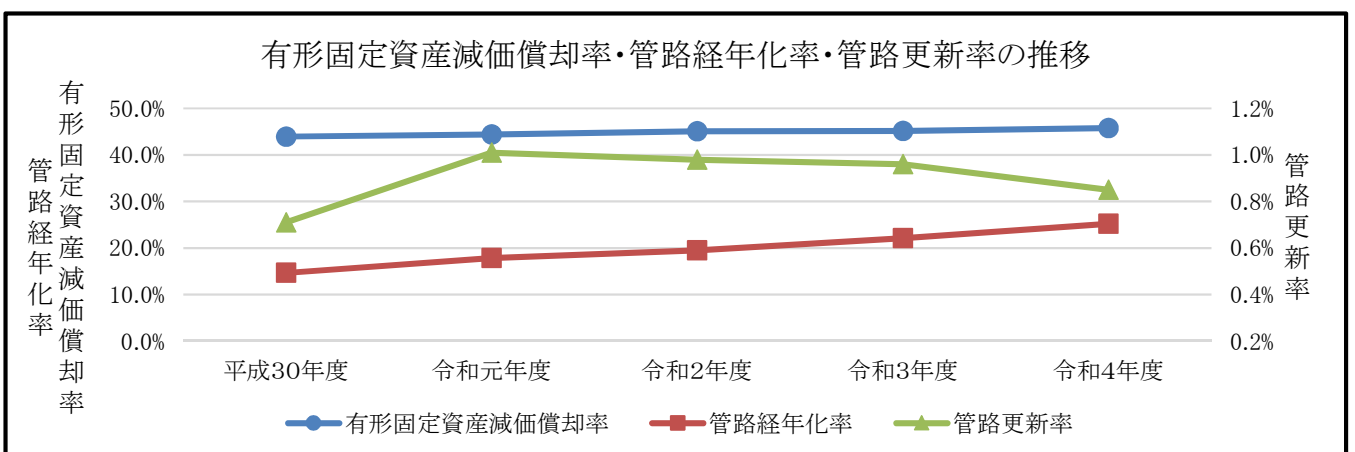
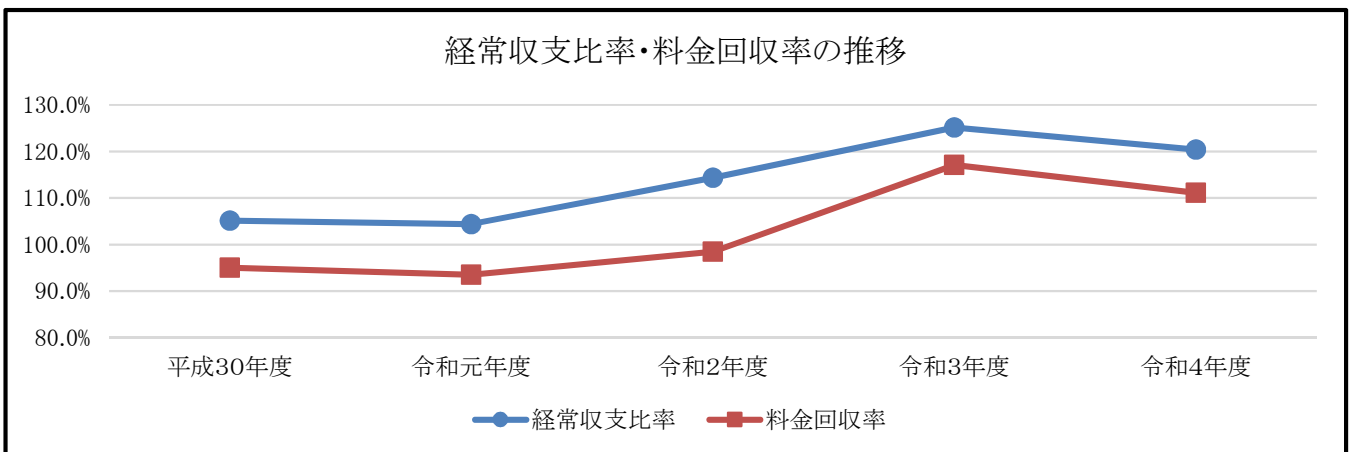
(2) 経営指標に関する事項

令和4年度決算における経営指標について、経営の健全性を示す経常収支比率は120.41%で、前年度比4.75ポイントの減となりましたが、健全経営の水準とされる100%を上回っています。また、料金水準の妥当性を示す料金回収率は111.14%で、前年度比5.95ポイント減となりましたが、事業に必要な費用を給水収益で賄っている状況とされる100%を上回っています。今後も、水道事業を安定的に運営するため、新たな経費削減策等に積極的に取り組み、経営の安定化に努めます。

一方で、償却対象資産の減価償却の状況を示す有形固定資産減価償却率は、前年度比0.63ポイント増の45.80%、法定耐用年数を経過した管路延長の割合を示す管路経年化率は、前年度比3.12ポイント増の25.21%と施設の老朽化が進んでいるのに対して、当該年度に更新した管路延長の割合を示す管路更新率は、前年度比0.11ポイント減の0.85%となっています。本市の管路の布設は、昭和50年代以降に集中しており、今後、更新が必要な管路や浄配水場設備の更なる増加が見込まれるため、計画的かつ効率的な更新に取り組むことが必要です。

ア 経営指標の推移

	平成30年度	令和元年度	令和2年度	令和3年度	令和4年度
経常収支比率	105.12 %	104.39 %	114.36 %	125.16 %	120.41 %
料金回収率	95.04	93.51	98.47	117.09	111.14
有形固定資産減価償却率	43.95	44.39	45.10	45.17	45.80
管路経年化率	14.64	17.81	19.50	22.09	25.21
管路更新率	0.71	1.01	0.98	0.96	0.85



(3) 議会議決事項

議案番号	件名	議決番号	議決年月日
第105号	令和3年度川口市水道事業会計決算認定について	第118号	4.11.30
第117号	令和4年度川口市水道事業会計補正予算(第1号)	第124号	4.12.23
第129号	川口市水道事業及び下水道事業の設置等に関する条例の一部を改正する条例	第136号	4.12.23
第25号	令和5年度川口市水道事業会計予算	第25号	5.3.14

(4) 議会報告事項

件名	報告番号	提出年月日
令和3年度川口市水道事業会計予算繰越計算書について	第14号	4.6.2
令和3年度川口市水道事業会計継続費繰越計算書について	第16号	4.6.2
令和3年度川口市水道事業会計継続費精算報告書について	第23号	4.9.2
権利の放棄の報告について(水道料金に係る債権)	第29号	4.9.2

(5) 行政官庁認可事項

申請年月日	申請先	件名	許可番号等	許可等年月日
4.7.26	埼玉県知事	令和4年度起債の同意について	市第1000-2号	4.8.24

(6) 職員に関する事項

区分	職種	特別職	一般職			合計
			企業行政職	企業労務職	計	
本年度末	損益勘定支弁職員	1人	68(0)人	15(2)人	83(2)人	84(2)人
	資本勘定支弁職員	0	21(0)	0(0)	21(0)	21(0)
	合計	1	89(0)	15(2)	104(2)	105(2)
前年度末	損益勘定支弁職員	1	67(0)	15(2)	82(2)	83(2)
	資本勘定支弁職員	0	21(0)	0(0)	21(0)	21(0)
	合計	1	88(0)	15(2)	103(2)	104(2)
比較	損益勘定支弁職員	0	1(0)	0(0)	1(0)	1(0)
	資本勘定支弁職員	0	0(0)	0(0)	0(0)	0(0)
	合計	0	1(0)	0(0)	1(0)	1(0)

※会計年度任用職員を含む。

※()内は短時間勤務職員外書

(7) 料金その他供給条件の設定、変更に関する事項

令和3年10月1日から令和4年9月30日まで低所得の子育て世帯を対象に、水道料金の基本料金相当額(消費税及び地方消費税込み)の減免を実施しました。

2 工 事

(1) 主な建設工事の概況

番号	工 事 名	主 内 容
1	拡張第1-1号鳩ヶ谷地区配水管布設工事(ゼロ債務)	铸铁管 φ 75 ~ 250 mm 346 m 給水管切替工 1 箇所
2	拡張第2号芝地区配水管布設工事	铸铁管 φ 100 mm 113 m 給水管切替工 9 箇所
3	拡張第3号芝地区配水管布設工事	铸铁管 φ 100 mm 226 m 給水管切替工 7 箇所
4	拡張第4号芝地区配水管布設工事	铸铁管 φ 100 mm 222 m 給水管切替工 37 箇所
5	拡張第5号新郷地区配水管布設工事	铸铁管 φ 100 mm 112 m 給水管切替工 17 箇所
6	拡張第6号新郷地区配水管布設工事	铸铁管 φ 100 mm 160 m 給水管切替工 11 箇所
7	拡張第7号鳩ヶ谷地区配水管布設工事	铸铁管 φ 75 mm 33 m 消火栓 1 基 給水管切替工 8 箇所
8	拡張第8号芝地区配水管布設工事	铸铁管 φ 100 mm 105 m 消火栓 1 基
9	拡張第9号神根地区配水管布設工事	铸铁管 φ 100 mm 129 m
10	拡張第12号青木地区配水管布設工事	铸铁管 φ 100 mm 75 m 給水管切替工 10 箇所
11	拡張第13号安行地区配水管布設工事	铸铁管 φ 100 mm 76 m 給水管切替工 12 箇所
12	拡張第14号青木地区配水管布設工事	铸铁管 φ 75 mm 85 m 給水管切替工 10 箇所
13	拡張第15号神根地区配水管布設工事	铸铁管 φ 100 mm 33 m 給水管切替工 3 箇所
14	拡張第16号新郷地区配水管布設工事	铸铁管 φ 100 mm 45 m 給水管切替工 4 箇所
15	拡張第17号鳩ヶ谷地区配水管布設工事	铸铁管 φ 75 mm 55 m 給水管切替工 3 箇所
16	拡張第18号神根地区配水管布設工事	铸铁管 φ 150 ~ 400 mm 353 m
17	拡張第19号南平地区配水管布設工事	铸铁管 φ 100 mm 116 m 給水管切替工 7 箇所
18	拡張第20号神根地区配水管布設工事	铸铁管 φ 100 mm 52 m 給水管切替工 6 箇所
19	拡張第21号戸塚地区配水管布設工事	铸铁管 φ 100 mm 114 m 給水管切替工 2 箇所
20	拡張第22号南平・中央地区配水管布設工事	铸铁管 φ 100 mm 73 m 給水管切替工 1 箇所
21	拡張第23号戸塚地区配水管布設工事	铸铁管 φ 75 ~ 100 mm 102 m 給水管切替工 3 箇所
22	拡張第25号芝地区配水管布設工事	铸铁管 φ 100 mm 224 m
23	拡張第26号神根地区配水管布設工事	铸铁管 φ 100 mm 95 m
24	拡張第27号神根地区配水管布設工事	铸铁管 φ 100 mm 95 m 給水管切替工 2 箇所
25	拡張第28号芝地区配水管布設工事	铸铁管 φ 75 ~ 100 mm 138 m 給水管切替工 6 箇所

(消費税及び地方消費税込み)

工 事 費	工事費内訳	着工年月日 ・ 完成年月日	契 約 の 相 手 方
円 136,299,900	円 604,114 135,695,786	R4.3.10 ~ R4.12.23	(株) 菅 土 木
(16,453,800) 16,577,000	3,032,433 13,544,567	R4.4.28 ~ R4.8.25	(有) 梅 沢 水 道
22,693,000	1,627,663 21,065,337	R4.4.20 ~ R4.8.25	(有) 芝 川 興 業
(36,388,000) 36,630,000	8,467,972 28,162,028	R4.4.20 ~ R4.9.14	(株) 岸 土 木
(20,130,000) 21,780,000	4,985,034 16,794,966	R4.4.20 ~ R4.11.17	(有) 皆 倉 工 業
21,505,000	2,767,256 18,737,744	R4.4.20 ~ R4.9.2	(有) 友 好 設 備
23,210,000	1,035,996 22,174,004	R4.4.20 ~ R4.8.26	河 建 工 業 (株)
(9,827,070) 10,219,000	0 10,219,000	R4.4.28 ~ R4.7.28	新 都 市 緑 化 建 設 (株)
9,746,000	0 9,746,000	R4.4.28 ~ R4.8.2	(有) 山 崎 土 建
(13,296,250) 14,025,000	2,591,044 11,433,956	R4.4.28 ~ R4.8.10	翔 美 建 設 (株)
17,127,000	3,496,878 13,630,122	R4.4.28 ~ R4.9.12	(株) 富 士 土 木 興 業
14,003,000	2,457,684 11,545,316	R4.4.28 ~ R4.8.30	(有) 米 川 工 業
(5,167,250) 5,005,000	649,260 4,355,740	R4.4.28 ~ R4.7.25	(株) 菅 土 木
6,974,000	836,814 6,137,186	R4.5.27 ~ R4.8.9	(株) 桜 井 土 木
8,638,630	558,212 8,080,418	R4.5.27 ~ R4.9.8	(有) 大 樹
(90,948,000) 91,366,000	0 91,366,000	R4.7.21 ~ R5.2.17	邦 栄 建 設 (株)
(19,250,000) 19,789,000	2,024,917 17,764,083	R4.7.6 ~ R4.11.16	(株) 斎 忠 土 木
11,756,800	1,393,563 10,363,237	R4.6.14 ~ R4.10.21	(株) S . P . G .
(16,324,000) 14,036,000	503,402 13,532,598	R4.6.14 ~ R4.11.22	(株) 富 士 土 木 興 業
(31,933,000) 30,646,000	214,456 30,431,544	R4.7.22 ~ R5.1.31	(株) 安 藤 設 備 工 業
(17,160,000) 17,831,000	1,209,559 16,621,441	R4.7.27 ~ R4.12.20	(有) 東 川 口 建 設
20,273,000	0 20,273,000	R4.8.16 ~ R4.12.27	(株) 岸 土 木
11,330,000	0 11,330,000	R4.7.1 ~ R4.11.7	(株) 大 一 工 業
(12,716,000) 13,057,000	564,483 12,492,517	R4.7.27 ~ R4.11.30	(株) 桜 井 土 木
24,695,000	1,595,482 23,099,518	R4.8.31 ~ R5.1.20	翔 美 建 設 (株)

番号	工 事 名	主 内 容
26	拡張第29号鳩ヶ谷地区配水管布設工事	鑄鉄管 φ 75 ~ 100 mm 140 m 消火栓 1 基 給水管切替工 2 箇所
27	拡張第30号神根地区配水管布設工事	鑄鉄管 φ 100 mm 100 m 給水管切替工 5 箇所
28	拡張第31号安行地区配水管布設工事	鑄鉄管 φ 100 mm 87 m 給水管切替工 1 箇所
29	拡張第32号鳩ヶ谷地区配水管布設工事	鑄鉄管 φ 75 ~ 100 mm 112 m
30	拡張第33号鳩ヶ谷地区配水管布設工事	鑄鉄管 φ 75 ~ 150 mm 48 m 給水管切替工 2 箇所
31	拡張第34号芝地区配水管布設工事	鑄鉄管 φ 100 mm 43 m 給水管切替工 3 箇所
32	(継続事業) 拡張第35号新郷地区配水管布設工事	鑄鉄管 φ 100 ~ 250 mm 896 m 給水管切替工 30 箇所
33	拡張第36号戸塚地区配水管布設工事	鑄鉄管 φ 75 mm 51 m
34	拡張第37号安行地区配水管布設工事	鑄鉄管 φ 100 mm 73 m
35	拡張第38号芝地区配水管布設工事	鑄鉄管 φ 100 mm 71 m 給水管切替工 5 箇所
36	拡張第39号横曽根地区配水管布設工事	鑄鉄管 φ 100 mm 99 m 消火栓 1 基 給水管切替工 8 箇所
37	改良第8-1号鳩ヶ谷地区配水管布設工事(ゼロ債務)	鑄鉄管 φ 100 mm 198 m 給水管切替工 10 箇所
38	(令和4年度ゼロ債務負担行為) 拡張第1号鳩ヶ谷地区配水管布設工事	施工予定量 鑄鉄管 φ 75 ~ 250 mm 300 m 給水管切替工 1 箇所
39	(令和4年度ゼロ債務負担行為) 拡張第2号鳩ヶ谷地区配水管布設工事	施工予定量 鑄鉄管 φ 75 ~ 100 mm 175 m 給水管切替工 2 箇所
40	第1号神根・安行・新郷地区消火栓設置工事	消火栓 4 基
41	第1号新郷地区配水ブロック施設設置工事	鑄鉄管 φ 150 ~ 200 mm 16 m
42	第1号戸塚地区排水施設整備工事	鑄鉄管 φ 150 ~ 400 mm 32 m
43	(継続事業) 神根浄水場第2配水池耐震補強工事	第2配水池の梁部のあと施工せん断補強工、 底版・柱部の増打ち工、屋根防水工、内部防食 塗装工、配管撤去・布設工事
44	その他の工事	第3号横曽根地区排水施設整備工事 他4件 鑄鉄管 φ 100 mm 124 m
	計	

(注) 工事費欄中の()内数字は、当初契約額を示す。
工事費内訳欄中の上段の数字は、収益的支出の執行額で、給水管切替工事費を示す。
工事費内訳欄中の下段の数字は、工事費から上段の数字を除く資本的支出の執行額を示す。
32番の工事費欄の金額は、一行目は当初契約額、二行目は契約変更後の契約総額、
三行目は当年度執行額を示す。
37番の工事費欄の当初契約額は、37番と(2)主な改良工事の概況 8番との合算を示す。
38番、39番及び43番の完成年月日は予定日を示す。

(消費税及び地方消費税込み)

工 事 費	工事費内訳	着工年月日 ・ 完成年月日	契 約 の 相 手 方
18,695,050 円	323,221 円 18,371,829	R4.8.12 ~ R4.12.27	笛 木 水 道 (株)
11,942,700	1,223,617 10,719,083	R4.9.20 ~ R5.1.27	(有) 米 川 工 業
14,994,980	172,768 14,822,212	R4.9.20 ~ R5.1.27	杉 田 水 道 (株)
7,524,000	0 7,524,000	R4.9.20 ~ R4.12.27	(有) 深 井 土 建 興 業
(13,530,000) 16,357,000	587,910 15,769,090	R4.9.20 ~ R5.2.1	(株) 大 伸 土 木 工 業
9,267,500	821,677 8,445,823	R4.9.20 ~ R5.1.20	(株) 桜 井 土 木
(241,945,000) 239,690,000 142,920,000	8,602,509 134,317,491	R3.12.10 ~ R5.2.10	(株) 工 藤 建 設
5,449,400	0 5,449,400	R4.10.20 ~ R5.2.3	城 南 建 設 (株)
7,056,060	0 7,056,060	R4.10.20 ~ R5.2.13	(有) 東 洋 植 物 園
(12,628,000) 12,540,000	901,024 11,638,976	R4.10.20 ~ R5.2.13	(株) 明 立
(20,515,000) 20,911,000	1,788,489 19,122,511	R4.11.2 ~ R5.3.17	翔 美 建 設 (株)
(96,328,100) 21,307,000	2,172,808 19,134,192	R4.3.10 ~ R4.10.27	(株) 新 光 工 業
(37,092,000) 0	0 0	R5.2.17 ~ R5.8.18	(株) 富 士 土 木 興 業
(15,049,100) 0	0 0	R5.2.21 ~ R5.6.30	(株) エ ー エ ス ケ ー
6,844,750	0 6,844,750	R4.10.20 ~ R5.1.30	(有) 伊 理 元 工 業
56,430,000	0 56,430,000	R4.6.17 ~ R5.2.9	(株) 浅 倉 水 道
(55,330,000) 58,619,000	0 58,619,000	R4.4.28 ~ R4.12.8	今 津 建 設 (株)
(200,200,000) 42,540,000	0 42,540,000	R4.10.3 ~ R6.1.31	島 田 建 設 工 業 (株)
(17,924,500) 18,441,500	0 18,441,500		
1,091,052,270	57,210,245 1,033,842,025		

(2) 主な改良工事の概況

番号	工 事 名	主 内 容
1	改良第1-1号南平地区配水管布設工事(ゼロ債務)	铸铁管 φ 200 ~ 600 mm 228 m
2	改良第2号新郷地区配水管布設工事(ゼロ債務)	铸铁管 φ 200 ~ 600 mm 239 m
3	改良第3-1号青木地区配水管布設工事(ゼロ債務)	铸铁管 φ 200 ~ 600 mm 114 m
4	改良第4-1号新郷地区配水管布設工事(ゼロ債務)	铸铁管 φ 200 ~ 600 mm 140 m
5	改良第5号横曾根地区配水管布設工事(ゼロ債務)	铸铁管 φ 100 ~ 300 mm 327 m 給水管切替工 6 箇所
6	改良第6号南平地区配水管布設工事(ゼロ債務)	铸铁管 φ 100 mm 495 m 消火栓 2 基 給水管切替工 30 箇所
7	改良第7号青木地区配水管布設工事(ゼロ債務)	铸铁管 φ 100 ~ 400 mm 225 m
8	改良第8-1号鳩ヶ谷地区配水管布設工事(ゼロ債務)	铸铁管 φ 75 ~ 250 mm 259 m 消火栓 2 基 給水管切替工 8 箇所
9	改良第9号芝地区配水管布設工事(ゼロ債務)	铸铁管他 φ 100 ~ 150 mm 186 m 消火栓 1 基 給水管切替工 10 箇所
10	改良第10号神根地区配水管布設工事(ゼロ債務)	铸铁管 φ 100 ~ 150 mm 255 m 消火栓 1 基 給水管切替工 19 箇所
11	改良第11号横曾根地区配水管布設工事(ゼロ債務)	铸铁管 φ 100 ~ 150 mm 243 m 消火栓 1 基 給水管切替工 14 箇所
12	改良第12号戸塚地区配水管布設工事	铸铁管 φ 200 ~ 600 mm 469 m
13	改良第13号新郷地区配水管布設工事	铸铁管 φ 150 ~ 600 mm 117 m
14	(建設改良繰越) 改良第14号芝地区配水管布設工事	铸铁管 φ 100 ~ 250 mm 333 m 給水管切替工 20 箇所
15	(建設改良繰越) 改良第15号青木地区送水管布設工事	铸铁管 φ 100 ~ 700 mm 234 m
16	改良第16号鳩ヶ谷地区配水管布設工事	铸铁管 φ 75 ~ 150 mm 430 m 消火栓 2 基 給水管切替工 38 箇所
17	改良第17号南平地区配水管布設工事	铸铁管 φ 100 mm 541 m 消火栓 2 基 給水管切替工 12 箇所
18	改良第18号安行地区配水管布設工事	铸铁管 φ 100 ~ 300 mm 185 m 消火栓 1 基 給水管切替工 2 箇所
19	改良第19号青木地区配水管布設工事	铸铁管 φ 100 mm 349 m 消火栓 2 基 給水管切替工 51 箇所
20	改良第20号青木地区配水管布設工事	铸铁管 φ 100 ~ 300 mm 309 m 給水管切替工 1 箇所
21	改良第21号芝地区配水管布設工事	铸铁管 φ 100 mm 350 m 消火栓 1 基 給水管切替工 27 箇所
22	改良第22号鳩ヶ谷地区配水管布設工事	铸铁管 φ 75 ~ 200 mm 267 m 消火栓 3 基 給水管切替工 18 箇所
23	改良第23号芝地区配水管布設工事	铸铁管他 φ 100 mm 133 m 消火栓 1 基 給水管切替工 10 箇所
24	改良第24号戸塚地区配水管布設工事	铸铁管 φ 100 ~ 150 mm 243 m 給水管切替工 28 箇所

(消費税及び地方消費税込み)

工 事 費	工事費内訳	着工年月日 ・ 完成年月日	契 約 の 相 手 方
円 128,602,100	円 0 128,602,100	R4.3.10 ~ R4.9.9	姉 崎 興 業 (株)
(74,621,800) 79,464,000	0 79,464,000	R4.3.17 ~ R4.8.25	邦 栄 建 設 (株)
(105,734,200) 95,953,000	0 95,953,000	R4.3.10 ~ R4.12.8	(株) 河 辺 工 務 所
(93,696,900) 94,732,000	0 94,732,000	R4.3.10 ~ R4.9.27	今 津 建 設 (株)
(66,990,000) 65,065,000	2,096,648 62,968,352	R4.3.17 ~ R4.11.11	(株) 修 和
(72,776,000) 73,612,000	8,261,262 65,350,738	R4.3.17 ~ R4.10.31	(株) 村 石 組
(71,496,700) 73,931,000	0 73,931,000	R4.3.17 ~ R4.9.21	(株) 新 光 工 業
(96,328,100) 76,901,000	3,077,357 73,823,643	R4.3.10 ~ R4.10.27	(株) 新 光 工 業
(55,165,000) 53,581,000	2,402,935 51,178,065	R4.3.17 ~ R4.9.26	(株) 小 原 建 興
(43,216,800) 48,928,000	5,638,658 43,289,342	R4.3.17 ~ R4.9.16	今 津 建 設 (株)
(47,465,000) 46,618,000	6,735,835 39,882,165	R4.2.22 ~ R4.9.5	(株) 斎 忠 土 木
124,672,900	0 124,672,900	R4.5.11 ~ R4.11.18	(株) 菅 土 木
(118,696,600) 121,682,000	0 121,682,000	R4.5.11 ~ R5.3.15	島 田 建 設 工 業 (株)
(119,207,000) 127,754,000 47,680,000	0 47,680,000	R4.5.11 ~ R5.4.28	(株) 滝 口 興 業
(101,440,900) 124,575,000 40,570,000	0 40,570,000	R4.6.24 ~ R5.7.31	(株) 修 和
(82,119,400) 82,962,000	10,657,036 72,304,964	R4.5.11 ~ R5.2.8	(株) 河 辺 工 務 所
(75,598,600) 76,351,000	2,819,215 73,531,785	R4.5.11 ~ R5.1.23	今 津 建 設 (株)
(55,088,000) 55,363,000	1,154,294 54,208,706	R4.4.28 ~ R4.11.2	(株) 八 廣 園
(73,378,800) 73,788,000	14,365,688 59,422,312	R4.5.11 ~ R5.1.26	(株) 浅 倉 水 道
(81,106,300) 77,022,000	375,245 76,646,755	R4.5.11 ~ R4.12.22	姉 崎 興 業 (株)
(68,457,400) 69,322,000	7,249,992 62,072,008	R4.5.11 ~ R5.1.12	啓 有 建 設 (株)
(80,784,000) 80,311,000	5,444,696 74,866,304	R4.5.11 ~ R5.1.12	(株) 工 藤 建 設
(51,040,000) 37,378,000	2,917,888 34,460,112	R4.4.28 ~ R4.11.14	(株) 修 和
(50,514,200) 52,184,000	6,973,953 45,210,047	R4.4.28 ~ R4.11.8	邦 栄 建 設 (株)

番号	工 事 名	主 内 容
25	改良第25号新郷地区配水管布設工事	鑄鉄管 ϕ 100 mm 264 m 消火栓 1基 給水管切替工 11箇所
26	改良第26号青木地区配水管布設工事	鑄鉄管 ϕ 100 mm 244 m 消火栓 1基 給水管切替工 21箇所
27	改良第27号戸塚地区配水管布設工事	鑄鉄管 ϕ 100 ~ 150 mm 231 m 消火栓 2基 給水管切替工 5箇所
28	改良第28号青木地区配水管布設工事	鑄鉄管 ϕ 75 ~ 100 mm 207 m 消火栓 2基 給水管切替工 19箇所
29	改良第29号南平地区配水管布設工事	鑄鉄管 ϕ 100 ~ 150 mm 254 m 消火栓 1基 給水管切替工 1箇所
30	改良第30号安行地区配水管布設工事	鑄鉄管 ϕ 75 ~ 150 mm 210 m 消火栓 1基 給水管切替工 21箇所
31	改良第31号安行・新郷地区配水管布設工事	鑄鉄管他 ϕ 75 ~ 150 mm 211 m 消火栓 1基 給水管切替工 8箇所
32	改良第32号芝地区配水管布設工事	鑄鉄管 ϕ 100 mm 178 m 消火栓 1基 給水管切替工 17箇所
33	改良第33号芝地区配水管布設工事	鑄鉄管 ϕ 100 ~ 150 mm 214 m 給水管切替工 6箇所
34	改良第34号南平地区配水管布設工事	鑄鉄管 ϕ 100 ~ 200 mm 168 m 消火栓 1基 給水管切替工 8箇所
35	改良第35号中央地区配水管布設工事	鑄鉄管 ϕ 75 mm 115 m 給水管切替工 24箇所
36	改良第36号神根地区配水管布設工事	鑄鉄管 ϕ 100 mm 112 m 消火栓 1基 給水管切替工 1箇所
37	改良第37号鳩ヶ谷地区配水管布設工事	鑄鉄管 ϕ 100 mm 80 m 消火栓 1基 給水管切替工 2箇所
38	改良第38号芝地区配水管布設工事	鑄鉄管他 ϕ 100 ~ 150 mm 44 m 給水管切替工 1箇所
39	改良第39号芝地区配水管布設工事	鑄鉄管 ϕ 100 mm 181 m 消火栓 1基 給水管切替工 22箇所
40	改良第40号鳩ヶ谷地区配水管布設工事	鑄鉄管他 ϕ 100 ~ 300 mm 97 m
41	改良第41号神根地区配水管布設工事	鑄鉄管 ϕ 75 ~ 100 mm 138 m 消火栓 1基 給水管切替工 22箇所
42	改良第42号鳩ヶ谷地区配水管布設工事	鑄鉄管 ϕ 75 ~ 150 mm 93 m 消火栓 1基 給水管切替工 7箇所
43	改良第43号芝地区配水管布設工事	鑄鉄管 ϕ 100 ~ 150 mm 143 m 消火栓 1基 給水管切替工 9箇所
44	改良第44号中央地区配水管布設工事	鑄鉄管 ϕ 150 mm 78 m 給水管切替工 2箇所
45	(建設改良繰越) 改良第45号神根地区配水管布設工事	鑄鉄管 ϕ 200 ~ 600 mm 72 m
46	(建設改良繰越) 改良第46号横曽根地区配水管布設工事	鑄鉄管 ϕ 100 ~ 300 mm 255 m 給水管切替工 1箇所
47	改良第47号安行地区配水管布設工事	鑄鉄管 ϕ 100 ~ 200 mm 341 m 消火栓 2基 給水管切替工 30箇所
48	改良第48号神根地区配水管布設工事	鑄鉄管 ϕ 100 ~ 250 mm 379 m 消火栓 1基 給水管切替工 16箇所
49	改良第49号南平地区配水管布設工事	鑄鉄管 ϕ 100 mm 313 m 消火栓 3基 給水管切替工 36箇所

(消費税及び地方消費税込み)

工 事 費	工事費内訳	着工年月日 ・ 完成年月日	契 約 の 相 手 方
(44,935,000) 44,528,000	3,465,123 円 41,062,877	R4.5.17 ~ R4.10.27	(株) 桜井土木
(43,835,000) 円 46,079,000	6,490,389 39,588,611	R4.5.17 ~ R4.10.24	(株) 荒木建設
(42,570,000) 44,880,000	1,798,244 43,081,756	R4.5.17 ~ R4.11.25	東都工業(株)
(44,330,000) 44,209,000	5,236,412 38,972,588	R4.5.17 ~ R4.10.25	(株) S . P . G .
(44,000,000) 44,198,000	220,003 43,977,997	R4.5.17 ~ R4.10.28	(有) 山中建設
(43,120,000) 43,417,000	6,387,930 37,029,070	R4.5.17 ~ R4.10.31	(有) 米川工業
(54,500,600) 55,154,000	1,935,641 53,218,359	R4.5.19 ~ R4.11.4	(株) 八廣園
(37,290,000) 37,026,000	7,225,099 29,800,901	R4.5.17 ~ R4.10.13	(株) 大伸土木工業
(37,840,000) 37,345,000	1,527,521 35,817,479	R4.5.17 ~ R4.11.7	(株) 田村工務店
(38,390,000) 38,929,000	2,285,489 36,643,511	R4.5.17 ~ R4.10.7	翔美建設(株)
23,375,000	6,602,566 16,772,434	R4.5.17 ~ R4.9.26	杉田水道(株)
19,745,000	242,927 19,502,073	R4.5.17 ~ R4.9.16	(株) 中央設備
(23,595,000) 24,574,000	765,071 23,808,929	R4.5.17 ~ R4.9.1	(有) 宮田建興
34,320,000	297,252 34,022,748	R4.6.14 ~ R4.12.21	伊藤土建(株)
42,185,000	6,846,983 35,338,017	R4.6.14 ~ R4.12.12	廣橋工業(株)
(48,070,000) 48,785,000	0 48,785,000	R4.6.17 ~ R4.12.21	田中土建興業(株)
(30,580,000) 30,778,000	6,126,456 24,651,544	R4.6.14 ~ R4.11.9	(株) 名越建設興業
(28,985,000) 28,314,000	2,268,550 26,045,450	R4.6.14 ~ R4.10.18	(株) 富士土木興業
(45,100,000) 41,019,000	1,740,214 39,278,786	R4.6.14 ~ R4.11.30	大杉建設(株)
22,077,000	1,227,008 20,849,992	R4.6.14 ~ R4.10.31	野村建工(株)
(142,309,200) 56,920,000	0 56,920,000	R4.7.21 ~ R6.2.15	(株) 河辺工務所
(106,701,100) 42,680,000	0 42,680,000	R4.7.21 ~ R5.6.30	(株) 修和
(65,780,000) 67,364,000	7,472,797 59,891,203	R4.7.21 ~ R5.2.15	田中土建興業(株)
(87,968,100) 86,680,000	4,048,926 82,631,074	R4.7.21 ~ R5.2.10	(株) 村石組
64,737,200	8,755,889 55,981,311	R4.7.12 ~ R5.2.16	姉崎興業(株)

番号	工 事 名	主 内 容
50	改良第50号青木地区配水管布設工事	鑄鉄管 ϕ 100 ~ 150 mm 296 m 消火栓 2 基 給水管切替工 38 箇所
51	改良第51号戸塚地区配水管布設工事	鑄鉄管 ϕ 100 ~ 150 mm 333 m 消火栓 2 基 給水管切替工 20 箇所
52	改良第52号鳩ヶ谷地区配水管布設工事	鑄鉄管 ϕ 350 mm 101 m
53	改良第53号芝地区配水管布設工事	鑄鉄管 ϕ 100 mm 274 m 消火栓 1 基 給水管切替工 16 箇所
54	改良第54号鳩ヶ谷地区配水管布設工事	鑄鉄管 ϕ 75 ~ 150 mm 230 m 消火栓 3 基 給水管切替工 10 箇所
55	改良第55号芝地区配水管布設工事	鑄鉄管 ϕ 100 ~ 150 mm 240 m 消火栓 1 基 給水管切替工 14 箇所
56	改良第56号戸塚地区配水管布設工事	鑄鉄管 ϕ 100 mm 213 m 給水管切替工 2 箇所
57	改良第57号芝・神根地区配水管布設工事	鑄鉄管 ϕ 100 mm 81 m 給水管切替工 13 箇所
58	改良第58号新郷地区配水管布設工事	鑄鉄管 ϕ 100 mm 77 m 消火栓 1 基 給水管切替工 16 箇所
59	改良第59号南平地区配水管布設工事	鑄鉄管 ϕ 100 mm 74 m 給水管切替工 4 箇所
60	改良第60号神根地区配水管布設工事	鑄鉄管 ϕ 150 mm 57 m
61	改良第61号安行地区配水管布設工事	鑄鉄管他 ϕ 100 mm 18 m
62	改良第62号中央地区配水管布設工事	鑄鉄管 ϕ 100 ~ 200 mm 53 m
63	改良第63号青木地区配水管布設工事	鑄鉄管 ϕ 100 ~ 150 mm 24 m
64	改良受託第1号神根地区配水管布設工事	鑄鉄管 ϕ 100 mm 55 m 消火栓 1 基 給水管切替工 9 箇所
65	改良受託第3号新郷地区配水管布設工事	鑄鉄管 ϕ 100 mm 65 m 給水管切替工 3 箇所
66	改良受託第4号安行地区配水管布設工事	鑄鉄管 ϕ 100 mm 22 m 給水管切替工 1 箇所
67	改良受託第5号鳩ヶ谷地区配水管布設工事	鑄鉄管 ϕ 100 mm 13 m 消火栓 1 基 給水管切替工 1 箇所
68	(令和4年度ゼロ債務負担行為) 改良第1号芝地区配水管布設工事	施工予定量 鑄鉄管 ϕ 100 ~ 250 mm 304 m 給水管切替工 5 箇所
69	(令和4年度ゼロ債務負担行為) 改良第2号新郷地区配水管布設工事	施工予定量 鑄鉄管 ϕ 100 ~ 600 mm 97 m
70	(令和4年度ゼロ債務負担行為) 改良第3号神根地区配水管布設工事	施工予定量 鑄鉄管 ϕ 100 mm 442 m 消火栓 3 基 給水管切替工 51 箇所
71	(令和4年度ゼロ債務負担行為) 改良第4号横曽根・青木地区配水管布設工事	施工予定量 鑄鉄管 ϕ 100 ~ 300 mm 325 m 給水管切替工 6 箇所
72	(令和4年度ゼロ債務負担行為) 改良第5号青木地区配水管布設工事	施工予定量 鑄鉄管 ϕ 100 mm 401 m 消火栓 2 基 給水管切替工 61 箇所

(消費税及び地方消費税込み)

工 事 費	工事費内訳	着工年月日 ・ 完成年月日	契 約 の 相 手 方
(54,657,900) 59,587,000	8,554,312 円 51,032,688	R4.7.21 ~ R5.2.17	邦 栄 建 設 (株)
(73,234,700) 円 79,409,000	5,442,615 73,966,385	R4.7.21 ~ R5.1.31	(株) 八 廣 園
(48,400,000) 44,781,000	0 44,781,000	R4.8.2 ~ R5.2.14	(株) 村 石 組
(45,255,100) 45,749,000	4,502,704 41,246,296	R4.8.2 ~ R5.2.14	中 央 建 設 (協)
(73,749,500) 72,292,000	2,097,963 70,194,037	R4.8.3 ~ R5.2.20	今 津 建 設 (株)
(56,845,800) 56,364,000	4,366,287 51,997,713	R4.8.2 ~ R5.2.13	中 原 建 設 (株)
(35,200,000) 35,915,000	406,213 35,508,787	R4.7.22 ~ R5.1.24	(株) 大 幸 リ バ テ イ
(20,900,000) 21,879,000	2,687,308 19,191,692	R4.7.22 ~ R4.12.1	(有) 山 中 建 設
(20,570,000) 20,691,000	3,643,030 17,047,970	R4.7.22 ~ R4.12.20	(有) 皆 倉 工 業
(13,713,700) 14,069,000	812,069 13,256,931	R4.7.1 ~ R4.11.18	(株) エ ー エ ス ケ ー
(24,585,000) 27,742,000	0 27,742,000	R4.7.22 ~ R4.11.28	河 建 工 業 (株)
(14,214,200) 15,301,000	0 15,301,000	R4.7.1 ~ R4.12.23	(有) 西 野 水 道
(12,100,000) 16,995,000	0 16,995,000	R4.12.7 ~ R5.3.14	(株) 大 一 工 業
6,100,600	0 6,100,600	R4.12.7 ~ R5.2.28	(有) J W S マ ル タ カ
(14,454,000) 14,707,000	0 14,707,000	R4.5.27 ~ R4.9.9	(株) エ ー エ ス ケ ー
10,670,000	0 10,670,000	R4.6.14 ~ R4.9.28	岩 崎 金 属 興 業 (株)
(11,792,000) 5,603,400	0 5,603,400	R4.6.14 ~ R4.9.8	(株) 名 越 建 設 興 業
(16,837,700) 14,608,000	0 14,608,000	R4.10.20 ~ R5.1.31	笛 木 水 道 (株)
(67,988,800) 0	0 0	R5.2.27 ~ R5.9.28	啓 有 建 設 (株)
(56,457,500) 0	0 0	R5.2.27 ~ R5.12.8	大 五 興 業 (株)
(77,231,000) 0	0 0	R5.2.27 ~ R5.12.11	(株) 河 辺 工 務 所
(75,978,100) 0	0 0	R5.2.27 ~ R5.12.5	(株) 修 和
(79,520,100) 0	0 0	R5.2.27 ~ R5.12.19	(株) 菅 土 木

番号	工 事 名	主 な 内 容
73	(令和4年度ゼロ債務負担行為) 改良第6号新郷地区配水管布設工事	施工予定量 鋳鉄管 φ 100 mm 383 m 消火栓 2 基 給水管切替工 36 箇所
74	(令和4年度ゼロ債務負担行為) 改良第7号新郷地区配水管布設工事	施工予定量 鋳鉄管 φ 100 ~ 150 mm 342 m 消火栓 1 基 給水管切替工 32 箇所
75	(令和4年度ゼロ債務負担行為) 改良第8号横曽根地区配水管布設工事	施工予定量 鋳鉄管 φ 100 ~ 150 mm 379 m 消火栓 1 基 給水管切替工 25 箇所
76	(令和4年度ゼロ債務負担行為) 改良第9号神根地区配水管布設工事	施工予定量 鋳鉄管 φ 100 mm 329 m 消火栓 3 基 給水管切替工 32 箇所
77	鳩ヶ谷浄水場3号井ポンプ更新工事	3号井ポンプ(37kW)の更新工事
78	神根浄水場ほか水質モニター装置更新工事	水質モニター装置(分析装置本体、付随機器、配管等)の更新及び電気工事
79	上青木浄水場県水受水流量計更新工事	挿入型超音波流量計検出器(φ700mm)、変換器の更新及び土木工事
80	神根浄水場場内配管整備工事	弁の設置及び維持管理用の排水管設置工事
81	(継続事業) 神根浄水場自家発電設備更新工事	既設発電設備等の撤去、非常用ガスタービン発電設備(1250kVA)等、地下燃料タンク、燃料小出槽、盤6面の更新及び配管配線等一式工事
82	(継続事業) 神根浄水場受変電設備等更新工事	受変電設備、建築電気設備等の更新及び受変電設備の更新に伴う遠方監視制御設備の機能増設工事
83	(継続事業) 横曽根浄水場変圧器盤等更新工事	変圧器盤等(8面)の更新、配水ポンプ(1台)の更新及び更新に伴う遠方監視制御設備の機能増設工事
84	その他工事	東本郷加圧ポンプ更新工事(建設改良繰越) 他1件 東本郷及び東川口場外加圧ポンプの交換
	計	

(注) 鋳鉄管のm数には鋼管を含む。
 工事費欄中の()内数字は、当初契約額を示す。
 工事費内訳欄中の上段の数字は、収益的支出の執行額で、給水管切替工事費を示す。
 工事費内訳欄中の下段の数字は、工事費から上段の数字を除く資本的支出の執行額を示す。
 8番の工事費欄の当初契約額は、8番と(1)主な建設工事の概況 37番との合算を示す。
 14番、15番、81番の工事費欄の金額は、一行目は当初契約額、二行目は契約変更後の契約総額、三行目は当年度執行額を示す。
 14番、15番、45番、46番、68番から76番、82番、83番の完成年月日は予定日を示す。
 66番の工事費欄の当初契約額は、66番と(3)主な保存工事の概況 4番との合算を示す。

(消費税及び地方消費税込み)

工 事 費	工事費内訳	着工年月日 ・ 完成年月日	契 約 の 相 手 方
円 (75,792,200) 0	円 0 0	R5.2.27 ~ R5.11.27	邦 栄 建 設 (株)
(62,700,000) 0	0 0	R5.2.27 ~ R5.11.7	(株) 八 廣 園
(62,980,500) 0	0 0	R5.2.27 ~ R5.11.29	姉 崎 興 業 (株)
(59,391,200) 0	0 0	R5.2.27 ~ R5.11.2	田 中 土 建 興 業 (株)
6,160,000	0 6,160,000	R4.11.9 ~ R5.3.8	三協工業(株)北関東営業所
15,070,000	0 15,070,000	R4.7.27 ~ R5.3.8	大 峯 電 設 (株)
(14,705,900) 14,454,000	0 14,454,000	R4.10.20 ~ R5.2.28	(有) 深 井 土 建 興 業
(53,900,000) 54,714,000	0 54,714,000	R4.5.19 ~ R5.1.27	大 五 興 業 (株)
(355,806,000) 353,694,000 253,694,000	0 253,694,000	R3.10.1 ~ R5.2.7	内 山 電 設 (株)
(786,203,000) 0	0 0	R4.9.27 ~ R7.2.21	高 山 電 設 工 業 (株)
(306,350,000) 100,000,000	0 100,000,000	R4.9.12 ~ R6.2.22	三 位 電 気 (株)
(5,379,000) 2,530,000	0 2,530,000		
3,855,076,200	195,649,693 3,659,426,507		

(3) 主な保存工事の概況

番号	工 事 名	主 な 内 容
1	石神配水場管理棟外壁塗装工事	管理棟外壁塗装工事(外壁、上裏、基礎、バルコニー正面階段、サッシ廻り、鉄部、樋等)
2	(事故繰越) 神根浄水場受水池外壁塗装工事	受水池外壁塗装工事(外壁、屋根、通風筒、歩廊マンホール等)
3	受託第2号安行・新郷地区仮設配水管布設工事	仮設配水管布設工事 φ 50 mm 39 m
4	改良受託第4号安行地区配水管布設工事	仮設配水管布設工事 φ 50 mm 30 m
5	受託第6号安行地区仮設配水管布設工事	仮設配水管布設工事 φ 50 mm 54 m
6	あずま橋ほか2橋橋梁添架配水管等塗装工事	橋梁添架配水管等塗装工事
	計	

(注) 工事費欄中の()内数字は、当初契約額を示す。

2番の完成年月日は予定日を示す。

4番の工事費欄の当初契約額は、4番と(2)主な改良工事の概況 66番との合算を示す。

(消費税及び地方消費税込み)

工 事 費	着工年月日 ・ 完成年月日	契約の相手方
31,204,800 円	R4.10.20 ~ R5.3.6	(株) 中 村 美 装
(47,502,400) 19,000,000	R4.10.19 ~ R5.6.30	(株) サ ン ス タ ジ オ
6,101,370	R4.5.27 ~ R4.8.19	(株) 高 津 建 設 興 業
(11,792,000) 6,188,600	R4.6.14 ~ R4.9.8	(株) 名 越 建 設 興 業
7,730,800	R4.10.20 ~ R5.2.1	(有) 東 川 口 建 設
3,498,000	R4.9.13 ~ R5.1.31	(有) 大 朋 塗 建
73,723,570		

3 業 務

(1) 業 務 量

ア 配水状況

区 分		当 年 度	前 年 度	増 減	率
配 水 量		62,870,197 m ³	64,376,825 m ³	△ 1,506,628 m ³	△ 2.34 %
内 訳	取水井揚水量	6,723,712 m ³	7,819,289 m ³	△ 1,095,577 m ³	△ 14.01 %
	県水受水量	56,146,485 m ³	56,557,536 m ³	△ 411,051 m ³	△ 0.73 %
	支払金額	3,468,729,847 円	3,494,124,576 円	△ 25,394,729 円	△ 0.73 %
電 力 消 費 量		7,974,159 kWh	8,431,779 kWh	△ 457,620 kWh	△ 5.43 %
支払金額		223,030,071 円	174,077,232 円	48,952,839 円	28.12 %
次亜塩素酸ナトリウム投入量		99,405 kg	89,885 kg	9,520 kg	10.59 %
有 収 水 量		57,078,862 m ³	58,495,024 m ³	△ 1,416,162 m ³	△ 2.42 %
有 収 率		90.79 %	90.86 %	△ 0.07 %	—

年度	一 日 最 大 配 水 量	一 日 最 小 配 水 量	一 日 平 均 配 水 量	一 日 平 均 有 収 水 量	一 人 一 日 最 大 配 水 量	一 人 一 日 最 小 配 水 量	一 人 一 日 平 均 配 水 量
令 和 3	m ³ 188,893 (令和3年12月31日)	m ³ 161,147 (令和3年8月13日)	m ³ 176,375	m ³ 160,260	リットル 312	リットル 266	リットル 291
4	182,827 (令和4年4月10日)	153,622 (令和4年8月13日)	172,247	156,380	302	254	285

イ 給水普及状況

総世帯数	計画給水区域内の世帯数	給水世帯数	普及率	総人口	計画給水区域内の人口	給水人口	普及率
世帯	世帯	世帯	%	人	人	人	%
299,580	299,580	299,579	99.9	604,894	604,894	604,891	99.9

ウ 年度別給水人口増加状況

年度	総世帯数	給水世帯数	普及率	総人口	給水人口	普及率
	世帯	世帯	%	人	人	%
平成25	264,042	264,038	99.9	585,503	585,491	99.9
26	268,367	268,363	99.9	590,209	590,197	99.9
27	272,472	272,468	99.9	593,485	593,473	99.9
28	276,461	276,457	99.9	596,505	596,493	99.9
29	281,681	281,678	99.9	601,055	601,048	99.9
30	286,887	286,884	99.9	604,675	604,668	99.9
令和元	292,000	291,998	99.9	608,390	608,385	99.9
2	295,489	295,488	99.9	607,750	607,746	99.9
3	296,539	296,538	99.9	605,067	605,063	99.9
4	299,580	299,579	99.9	604,894	604,891	99.9

エ 給水栓数、使用水量状況

区 分	総 栓 数	給 水 量	一 栓 平 均 給 水 量			
			年	月	日	
mm	栓	m ³	m ³	m ³	m ³	
13	83,781	10,262,086	122.5	10.2	0.34	
20	206,621	39,337,475	190.4	15.9	0.52	
25	5,296	1,985,409	374.9	31.2	1.03	
30	619	669,633	1,081.8	90.1	2.96	
40	916	1,628,775	1,778.1	148.2	4.87	
50	510	1,819,840	3,568.3	297.4	9.78	
75	98	853,264	8,706.8	725.6	23.85	
100	22	332,889	15,131.3	1,260.9	41.46	
150	8	176,760	22,095.0	1,841.3	60.53	
公衆浴場用	7	10,357	1,479.6	123.3	4.05	
そ の 他	1	2,374	2,374.0	197.8	6.50	
消 火 栓	7,101	—	—	—	—	
計	消火栓を除く	297,879	57,078,862	191.6	16.0	0.52
	消火栓を含む	304,980	—	—	—	—

(2) 事業収入に関する事項

(消費税及び地方消費税抜き)

区 分	金 額	構 成 比 率
総 計	13,130,776,216 円	100.00 %
給 水 収 益	11,722,988,776	89.28
受 託 工 事 収 益	71,289,000	0.54
水 道 利 用 加 入 金	552,320,000	4.21
そ の 他 営 業 収 益	430,658,138	3.28
受 取 利 息	739,544	0.01
他 会 計 補 助 金	64,527,390	0.49
長 期 前 受 金 戻 入	243,315,399	1.85
雑 収 益	43,936,601	0.33
過 年 度 損 益 修 正 益	1,001,368	0.01

(3) 事業費に関する事項

(消費税及び地方消費税抜き)

区 分	金 額	構 成 比 率
総 計	11,387,136,092 円	100.00 %
原 水 及 び 浄 水 費	4,285,977,681	37.64
配 水 及 び 給 水 費	1,978,818,948	17.38
受 託 工 事 費	112,255,015	0.98
業 務 費	925,703,859	8.13
総 係 費	283,670,522	2.49
減 価 償 却 費	2,931,223,022	25.74
資 産 減 耗 費	30,375,834	0.27
支 払 利 息	349,124,047	3.06
雑 支 出	6,742,972	0.06
過 年 度 損 益 修 正 損	7,587,940	0.07
減 損 損 失	475,656,252	4.18

4 会 計

(1) 重要契約の要旨

ア 工事契約に関する事項(契約金額2億円以上のもの)

工 事 名	主 な 内 容
神根浄水場受変電設備等更新工事	受変電設備、建築電気設備等の更新工事ほか
横曽根浄水場変圧器盤等更新工事	変圧器盤等(8面)の更新工事ほか
(継続事業) 神根浄水場第2配水池耐震補強工事	第2配水池の梁部のあと施工せん断補強工、底版・柱部の増打ち工、屋根防水工、内部防食塗装工、配管撤去工等

イ 資産の取得に関する事項

(契約金額2,000万円以上、土地については取得面積5,000㎡以上のもの)

該当事項なし

ウ 主な物品購入の概況

番号	品 名	金 額
1	量水器 φ20mm 3,800個	12,958,000 円
2	量水器 φ20mm 5,700個	19,437,000
3	量水器 φ13mm 1,900個	3,887,400
4	量水器 φ20mm 3,800個	12,414,600
5	量水器 φ50mm 60個	2,145,000
6	量水器 φ50mm 60個	2,145,000
7	量水器 φ20mm 3,800個	12,414,600
8	量水器 φ13mm 3,800個	7,774,800
9	量水器 φ50mm 60個	2,145,000
10	量水器 φ20mm 3,800個	12,414,600
11	量水器 φ20mm 2,560個	8,363,520
12	量水器 φ13mm 960個	2,133,120
13	量水器 φ20mm 720個	2,328,480
14	その他の物品購入 43件	21,854,514
	計	122,415,634

{ うち仮払消費税及び

(消費税及び地方消費税込み)

契 約 金 額	契 約 年 月 日	契 約 の 相 手 方
786,203,000 円	R4.9.27	高山電設工業(株)
306,350,000	R4.9.12	三位電気(株)
200,200,000	R4.10.3	島田建設工業(株)

(消費税及び地方消費税込み)

契 約 年 月 日	納 品 日	契 約 の 相 手 方
R4.4.12	R4.5.19	アズビル金門(株) 埼玉営業所
R4.4.12	R4.7.14	アズビル金門(株) 埼玉営業所
R4.4.12	R4.7.20	柏原計器工業(株) 千葉営業所
R4.9.15	R4.11.16	(株) ニ ッ コ ク 東 京 支 店
R4.9.15	R4.11.17	アズビル金門(株) 埼玉営業所
R4.9.15	R4.12.15	アズビル金門(株) 埼玉営業所
R4.9.15	R5.1.12	(株) ニ ッ コ ク 東 京 支 店
R4.9.15	R5.1.23	柏原計器工業(株) 千葉営業所
R4.9.15	R5.2.15	アズビル金門(株) 埼玉営業所
R4.9.15	R5.2.17	(株) ニ ッ コ ク 東 京 支 店
R4.9.15	R5.3.9	(株) ニ ッ コ ク 東 京 支 店
R5.1.18	R5.3.9	(株) ニ ッ コ ク 東 京 支 店
R5.1.18	R5.3.9	(株) ニ ッ コ ク 東 京 支 店

地方消費税 11,128,694円)

(2) 企業債の概況

借入先	前年度末残高	当年度借入額	当年度償還額	当年度末残高
財務省 財政融資資金	円 24,341,624,932	円 1,750,000,000	円 1,147,685,647	円 24,943,939,285
地方公共団体 金融機構	4,661,876,513	0	608,693,406	4,053,183,107
計	29,003,501,445	1,750,000,000	1,756,379,053	28,997,122,392

5 附帯事項

(1) 給水装置修理状況

処理件数	量水器	給水管	分水栓及び ベンド	止水栓
3,115 件	624 件	1,916 件	196 件	379 件

(2) 配水管等修理状況

処理件数	配水管	消火栓	仕切弁
527 件	15 件	469 件	43 件

(3) 給水管改良状況

処理件数	切廻し・接続替	不良管撤去
1,267 件	721 件	546 件

6 その他

(1) 他会計繰入金等の使途の特定について

- ア 収益的収入の一般会計負担金 70,910,722 円については、消火栓部品材料費、消火栓備用品費及び飲料水兼用耐震性貯水槽維持管理費の耐震性貯水槽清掃委託料の課税仕入れに 15,590,867 円（特定収入）を、消火栓維持管理費及び飲料水兼用耐震性貯水槽維持管理費の人件費等の課税仕入れ以外に 55,319,855 円（特定収入以外）をそれぞれ充当した。
- イ 収益的収入の一般会計補助金 64,527,390 円については、水道料金減免通知用印刷製本費、通信運搬費及び動力費の課税仕入れに 29,060,050 円（特定収入）を、減価償却費の課税仕入れ以外に 35,467,340 円（特定収入以外）を充当した。
- ウ 資本的収入の一般会計負担金 63,317,640 円については、課税仕入れの工事費に全額（特定収入）を充当した。
- エ 資本的収入の国庫補助金 10,000,000 円については、課税仕入れの工事費に全額（特定収入）を充当した。
- オ 資本的収入の県補助金 2,183,000 円については、課税仕入れの工事費及び委託料に全額（特定収入）を充当した。

Ⅲ 附 属 書 類

1 令和4年度 川口市水道事業キャッシュ・フロー計算書 (令和4年4月1日から令和5年3月31日まで)

(単位：円)

1 業務活動によるキャッシュ・フロー

当年度純利益	1,743,640,124
減価償却費	2,931,223,022
固定資産除却費	30,375,834
減損損失	475,656,252
退職給付引当金の増減額 (△は減少)	△ 60,748,253
賞与引当金の増減額 (△は減少)	3,455,000
貸倒引当金の増減額 (△は減少)	2,287,183
長期前受金戻入額	△ 243,315,399
受取利息	△ 739,544
支払利息	349,124,047
未収金の増減額 (△は増加)	△ 6,647,658
未払金の増減額 (△は減少)	60,668,703
たな卸資産の増減額 (△は増加)	△ 14,058,600
預り金の増減額 (△は減少)	150,357,132
小計	<u>5,421,277,843</u>
利息の受取額	739,544
利息の支払額	<u>△ 349,124,047</u>
業務活動によるキャッシュ・フロー	<u>5,072,893,340</u>

2 投資活動によるキャッシュ・フロー

有形固定資産の取得による支出	△ 4,528,150,629
国・県補助金等による収入	12,183,000
一般会計又は他の特別会計からの繰入金等による収入	<u>97,626,640</u>
投資活動によるキャッシュ・フロー	<u>△ 4,418,340,989</u>

3 財務活動によるキャッシュ・フロー

建設改良等の財源に充てるための企業債による収入	1,750,000,000
建設改良等の財源に充てるための企業債の償還による支出	<u>△ 1,756,379,053</u>
財務活動によるキャッシュ・フロー	<u>△ 6,379,053</u>

資金増加額 (又は減少額)	648,173,298
資金期首残高	<u>3,719,818,539</u>
資金期末残高	<u>4,367,991,837</u>

2 収 益 費 用 明 細 書

収 益 の 部 (消費税及び地方消費税抜き)

款	項	目	節	金 額	備 考
事業収益				円 13,130,776,216	
	営業収益			12,777,255,914	
		給水収益		11,722,988,776	
			水道料金	11,722,988,776	
		受託工事収益		71,289,000	
			給水装置 受託工事収益	71,289,000	
		水道利用 加入金		552,320,000	
			水道利用 加入金	552,320,000	
		その他 営業収益		430,658,138	
			一般会計 負担金	70,910,722	
			下水道事業 会計負担金	45,436,778	
			下水道受託 負担金	294,733,638	
			配水管撤去等 受託工事収益	19,577,000	
	営業外収益			352,518,934	
		受取利息		739,544	
			預金利息	739,544	
		他会計補助金		64,527,390	
			一般会計 補助金	64,527,390	
		長期前受金 戻入		243,315,399	
			長期前受金 戻入	243,315,399	
		雑収益		43,936,601	
			雑収益	43,936,601	
	特別利益			1,001,368	
		過年度損益 修正益		1,001,368	
			過年度損益 修正益	1,001,368	

費 用 の 部 (消費税及び地方消費税抜き)

款	項	目	節	金 額	備 考
事 業 費				円 11,387,136,092	
	営 業 費 用			10,548,024,881	
		原 水 及 び 浄 水 費		4,285,977,681	
			給 料	54,683,271	予算額 56,903,000 円
			手 当	30,332,660	予算額 33,619,000 円
			賞 与 引 当 金 繰 入 額	7,840,000	予算額 9,673,000 円
			法 定 福 利 費	17,870,094	予算額 18,170,000 円
			旅 費	59,396	
			被 服 費	97,610	
			備 消 品 費	674,902	
			燃 料 費	705,941	
			光 熱 水 費	941,578	
			通 信 運 搬 費	7,888,576	
			委 託 料	379,118,600	
			手 数 料	17,492,620	
			賃 借 料	2,365,703	
			修 繕 費	20,627,999	
			動 力 費	223,039,791	
			薬 品 費	7,233,035	
			材 料 費	635,330	
			受 水 費	3,468,729,847	
			工 事 費	45,640,728	
		配 水 及 び 給 水 費		1,978,818,948	
			報 酬	3,674,160	予算額 3,675,000 円
			給 料	136,377,388	予算額 155,894,000 円
			手 当	68,431,056	予算額 80,573,000 円
			賞 与 引 当 金 繰 入 額	22,628,000	予算額 26,291,000 円

款	項	目	節	金額	備考
			法定福利費	42,938,580	円 予算額 48,984,000 円
			旅 費	56,991	
			被 服 費	312,690	
			備 消 品 費	1,433,325	
			燃 料 費	852,514	
			印刷製本費	486,845	
			通信運搬費	163,186	
			委 託 料	1,415,109,469	
			手 数 料	33,120	
			賃 借 料	10,547,107	
			修 繕 費	1,026,658	
			薬 品 費	18,880	
			材 料 費	16,077,340	
			補 助 金	7,272,000	
			公 課 費	126,300	
			工 事 費	251,253,339	
		受託工事費		112,255,015	
			給 料	37,401,600	予算額 46,901,000 円
			手 当	17,477,462	予算額 23,462,000 円
			賞与引当金 繰 入 額	6,338,000	予算額 7,990,000 円
			法定福利費	11,347,910	予算額 14,376,000 円
			旅 費	1,197	
			被 服 費	94,090	
			備 消 品 費	386,555	
			燃 料 費	468,745	
			印刷製本費	279,700	
			通信運搬費	24,389	

款	項	目	節	金額	備考
			委託料	35,805,000 ^円	
			手数料	9,600	
			賃借料	2,619,167	
			修繕費	1,600	
		業務費		925,703,859	
			給料	22,059,844	予算額 23,494,000 円
			手当	10,662,601	予算額 12,640,000 円
			賞与引当金額 繰入額	3,958,000	予算額 3,958,000 円
			法定福利費	6,665,136	予算額 7,099,000 円
			旅費	10,930	
			報償費	8,717,900	
			被服費	4,670	
			備用品費	212,341	
			印刷製本費	202,394	
			通信運搬費	503,998	
			委託料	772,130,491	
			手数料	10,656,076	
			賃借料	173,128	
			修繕費	12,999,060	
			材料費	76,747,290	
		総係費		283,670,522	
			報酬	1,405,920	予算額 1,768,000 円
			給料	64,909,813	予算額 76,163,000 円
			手当等	40,686,450	予算額 49,795,000 円
			賞与引当金額 繰入額	11,117,000	予算額 12,854,000 円
			法定福利費	19,919,405	予算額 23,371,000 円
			旅費	234,625	

款	項	目	節	金額	備考
			退職給付費	21,416,813	円 予算額 67,617,000 円 退職給付引当金 取崩し額 82,165,066 円
			報償費	560,000	
			備用品費	2,774,950	
			燃料費	83,760	
			光熱水費	2,911,733	
			印刷製本費	3,645,323	
			通信運搬費	2,444,640	
			委託料	55,097,284	
			手数料	1,398,312	
			賃借料	18,103,517	
			修繕費	4,998,740	
			研修費	903,047	
			交際費	5,232	予算額 300,000 円
			厚生福利費	4,260	
			会費負担金	1,019,532	
			負担金	8,986,437	
			保険料	3,052,709	
			災害対策費	7,559,210	
			公課費	58,000	
			貸倒引当金 繰入額	10,373,810	
		減価償却費		2,931,223,022	
			有形固定資産 減価償却費	2,931,119,822	
			無形固定資産 減価償却費	103,200	
		資産減耗費		30,375,834	
			固定資産 除却費	30,375,834	
	営業外費用			355,867,019	

款	項	目	節	金額	備考
		支払利息		349,124,047 ^円	
			企業債利息	349,124,047	
		雑支出		6,742,972	
			雑支出	6,742,972	
	特別損失			483,244,192	
		過年度損益 修正損		7,587,940	
			過年度損益 修正損	7,587,940	
		減損損失		475,656,252	
			減損損失	475,656,252	

3 固 定 資 産

(1) 有形固定資産明細書

資 産 の 種 類	年 度 当 初 現 在 高	当 年 度 増 加 額	当 年 度 減 少 額	年 度 末 現 在 高
土 地	円 1,320,964,545	円 0	円 0	円 1,320,964,545
建 物	3,748,242,431	98,040,000	683,363	3,845,599,068
構 築 物	121,705,921,733	4,055,693,033	656,337,640	125,105,277,126
機 械 及 び 装 置	11,354,727,227	384,426,285	355,576,176	11,383,577,336
車 両 運 搬 具	60,510,799	0	0	60,510,799
工 具 器 具 及 び 備 品	222,562,596	2,095,000	523,250	224,134,346
リ ー ス 資 産	98,040,000	0	98,040,000	0
建 設 仮 勘 定	204,121,947	344,782,529	204,121,947	344,782,529
計	138,715,091,278	4,885,036,847	1,315,282,376	142,284,845,749

(2) 無形固定資産明細書

資 産 の 種 類	年 度 当 初 現 在 高	当 年 度 増 加 額
無 形 固 定 資 産	円 103,200	円 0
計	103,200	0

明 細 書

減 価 償 却 累 計 額			年 度 末 償 却 未 済 高	備 考 (資産当年度減少額 のうち減損損失額)
当年度増加額	当年度減少額	累 計		
円 0	円 0	円 0	円 1,320,964,545	円
95,979,984	649,194	2,355,683,517	1,489,915,551	
2,522,439,920	197,984,356	54,441,669,713	70,663,607,413	(446,235,122)
317,435,250	308,021,831	7,362,257,468	4,021,319,868	(29,353,630)
6,404,598	0	49,091,333	11,419,466	
3,419,010	432,962	190,302,337	33,832,009	(67,500)
0	14,558,940	0	0	
0	0	0	344,782,529	
2,945,678,762	521,647,283	64,399,004,368	77,885,841,381	

当 年 度 減 少 額	当年度減価償却高	年 度 末 現 在 高	備 考
円 0	円 103,200	円 0	
0	103,200	0	

4 企 業 債

(1) 財務省財政融資資金

種 類	発行年月日	発行総額	償 還 高	
			当年度償還高	償還高累計
		円	円	円
建設改良費等の財源に充てるための企業債	平成 5. 3. 25	14,000,000	899,141	14,000,000
〃	5. 9. 27	1,659,700,000	106,199,178	1,604,761,532
〃	6. 3. 23	91,000,000	5,238,716	85,568,326
〃	6. 5. 27	1,750,000,000	106,682,632	1,638,680,701
〃	7. 3. 27	32,500,000	1,949,739	28,321,058
〃	8. 2. 9	1,138,600,000	59,759,429	980,768,693
〃	8. 3. 14	36,000,000	1,860,162	30,057,614
〃	9. 1. 31	1,351,800,000	67,598,501	1,099,272,849
〃	9. 3. 25	1,205,000,000	59,014,532	951,826,305
〃	〃	48,000,000	2,350,787	37,915,073
〃	10. 3. 25	1,394,400,000	63,832,103	1,054,448,801
〃	〃	48,000,000	2,197,318	36,297,722
〃	11. 3. 25	60,600,000	2,716,763	43,051,758
〃	12. 1. 31	836,100,000	36,930,962	577,272,834
〃	12. 3. 24	37,500,000	1,639,995	25,059,001
〃	12. 11. 30	714,300,000	31,034,935	459,671,489
〃	13. 3. 16	41,700,000	1,766,104	26,510,598
〃	13. 3. 26	625,400,000	26,487,331	397,595,410
〃	14. 3. 15	30,800,000	1,299,348	17,733,109
〃	14. 3. 25	715,000,000	30,163,432	411,661,436
〃	15. 3. 25	517,400,000	21,118,508	291,717,731
〃	〃	32,300,000	1,318,376	18,211,217
〃	16. 3. 25	730,300,000	29,494,521	363,988,848
〃	〃	100,000,000	4,038,685	49,841,002
〃	17. 3. 25	894,600,000	35,381,173	407,010,549

明 細 書

未償還残高	発行価額	利率	償還終期	備考
円 0	円 14,000,000	% 4.40	令和 5. 3. 25	
54,938,468	1,659,700,000	4.60	5. 9. 25	平成 4年度債
5,431,674	91,000,000	3.65	6. 3. 1	
111,319,299	1,750,000,000	4.30	6. 3. 25	平成 5年度債
4,178,942	32,500,000	4.65	7. 3. 1	
157,831,307	1,138,600,000	3.15	7. 9. 25	平成 6年度債
5,942,386	36,000,000	〃	8. 3. 1	
252,527,151	1,351,800,000	2.90	8. 9. 25	平成 7年度債
253,173,695	1,205,000,000	2.80	9. 3. 1	
10,084,927	48,000,000	〃	〃	
339,951,199	1,394,400,000	2.10	10. 3. 1	
11,702,278	48,000,000	〃	〃	
17,548,242	60,600,000	〃	11. 3. 1	
258,827,166	836,100,000	2.00	11. 9. 25	平成10年度債
12,440,999	37,500,000	〃	12. 3. 1	
254,628,511	714,300,000	2.10	12. 9. 25	平成11年度債
15,189,402	41,700,000	1.60	13. 3. 1	
227,804,590	625,400,000	〃	〃	
13,066,891	30,800,000	2.20	14. 3. 1	
303,338,564	715,000,000	〃	〃	
225,682,269	517,400,000	1.20	15. 3. 1	
14,088,783	32,300,000	〃	〃	
366,311,152	730,300,000	2.00	16. 3. 1	
50,158,998	100,000,000	〃	〃	
487,589,451	894,600,000	2.10	17. 3. 1	

種 類	発行年月日	発行総額	償 還 高	
			当年度償還高	償還高累計
建設改良費等の 財源に充てるた めの企業債	平成 18. 3. 27	円 585,600,000	円 22,681,500	円 243,266,446
〃	19. 3. 26	510,400,000	19,360,150	192,258,463
〃	20. 3. 25	385,100,000	14,305,365	130,452,862
〃	21. 3. 25	586,200,000	21,538,965	179,942,729
〃	22. 3. 25	619,100,000	22,056,721	164,200,366
〃	〃	81,900,000	2,917,857	21,721,871
〃	23. 3. 25	950,000,000	33,610,682	222,457,979
〃	〃	25,000,000	1,634,316	10,879,966
〃	〃	7,500,000	265,348	1,756,249
〃	24. 3. 26	1,177,000,000	41,509,058	238,833,966
〃	〃	30,000,000	1,058,005	6,087,527
〃	25. 3. 25	1,704,000,000	60,129,825	291,861,431
〃	26. 3. 25	1,006,000,000	35,312,784	138,342,738
〃	27. 3. 25	900,000,000	31,822,024	94,335,209
〃	28. 3. 25	1,400,000,000	52,972,453	105,681,034
〃	29. 3. 27	2,300,000,000	85,538,223	85,538,223
〃	30. 3. 26	2,300,000,000	0	0
〃	31. 3. 25	1,650,000,000	0	0
〃	令和 2. 3. 25	2,300,000,000	0	0
〃	3. 3. 25	1,650,000,000	0	0
〃	4. 3. 25	1,700,000,000	0	0
〃	5. 3. 27	1,750,000,000	0	0
計		37,722,800,000	1,147,685,647	12,778,860,715

未償還残高	発行価額	利率	償還終期	備考
円	円	%		
342,333,554	585,600,000	2.10	令和 18. 3. 1	
318,141,537	510,400,000	〃	19. 3. 1	
254,647,138	385,100,000	〃	20. 3. 1	
406,257,271	586,200,000	1.90	21. 3. 1	
454,899,634	619,100,000	2.10	22. 3. 1	
60,178,129	81,900,000	〃	〃	
727,542,021	950,000,000	1.90	23. 3. 1	
14,120,034	25,000,000	1.70	13. 3. 1	
5,743,751	7,500,000	1.90	23. 3. 1	
938,166,034	1,177,000,000	1.70	24. 3. 1	
23,912,473	30,000,000	〃	〃	
1,412,138,569	1,704,000,000	1.50	25. 3. 1	
867,657,262	1,006,000,000	1.40	26. 3. 1	
805,664,791	900,000,000	1.20	27. 3. 1	
1,294,318,966	1,400,000,000	0.50	28. 3. 1	
2,214,461,777	2,300,000,000	0.60	29. 3. 1	
2,300,000,000	2,300,000,000	〃	30. 3. 1	
1,650,000,000	1,650,000,000	0.50	31. 3. 1	
2,300,000,000	2,300,000,000	0.006	32. 3. 1	
1,650,000,000	1,650,000,000	0.10	33. 3. 1	
1,700,000,000	1,700,000,000	0.20	34. 3. 1	
1,750,000,000	1,750,000,000	0.70	35. 3. 1	
24,943,939,285	37,722,800,000			

(2) 地方公共団体金融機構

種 類	発行年月日	発行総額	償 還 高	
			当年度償還高	償還高累計
		円	円	円
建設改良費等の財源に充てるための企業債	平成 7. 3. 27	425,700,000	29,565,618	425,700,000
〃	〃	698,700,000	48,313,477	698,700,000
〃	〃	32,500,000	2,257,182	32,500,000
〃	8. 3. 22	211,300,000	12,396,460	198,497,381
〃	〃	689,900,000	40,303,751	648,296,211
〃	〃	24,000,000	1,408,022	22,545,846
〃	9. 3. 26	254,000,000	14,052,425	224,651,737
〃	〃	540,000,000	29,761,283	477,890,197
〃	〃	32,000,000	1,770,385	28,302,581
〃	10. 3. 25	231,400,000	11,860,135	194,222,104
〃	〃	687,200,000	35,098,985	577,284,985
〃	〃	32,000,000	1,640,122	26,858,717
〃	11. 3. 24	563,900,000	28,107,422	445,410,180
〃	〃	39,400,000	1,963,881	31,121,053
〃	12. 3. 22	459,700,000	22,326,766	341,151,502
〃	〃	27,500,000	1,335,623	20,408,237
〃	13. 3. 22	435,600,000	20,439,276	305,653,265
〃	〃	38,900,000	1,829,137	27,250,419
〃	14. 3. 22	870,700,000	40,887,031	558,013,884
〃	〃	14,200,000	666,815	9,100,490
〃	15. 3. 25	914,600,000	41,189,161	565,147,338
〃	〃	7,700,000	347,188	4,747,734
〃	16. 3. 23	729,700,000	32,691,173	405,917,185
〃	〃	100,000,000	4,480,084	55,627,955
〃	17. 3. 23	912,400,000	40,120,689	461,532,005

未償還残高	発行価額	利率	償還終期	備考
円 0	円 425,700,000	% 4.75	令和 5. 3. 20	
0	698,700,000	4.70	〃	
0	32,500,000	4.75	〃	
12,802,619	211,300,000	3.25	6. 3. 20	
41,603,789	689,900,000	3.20	〃	
1,454,154	24,000,000	3.25	〃	
29,348,263	254,000,000	2.90	7. 3. 20	
62,109,803	540,000,000	2.85	〃	
3,697,419	32,000,000	2.90	〃	
37,177,896	231,400,000	2.20	8. 3. 20	
109,915,015	687,200,000	2.15	〃	
5,141,283	32,000,000	2.20	〃	
118,489,820	563,900,000	2.10	9. 3. 20	
8,278,947	39,400,000	〃	〃	
118,548,498	459,700,000	2.00	10. 3. 20	
7,091,763	27,500,000	〃	〃	
129,946,735	435,600,000	1.65	11. 3. 20	
11,649,581	38,900,000	1.70	〃	
312,686,116	870,700,000	2.20	12. 3. 20	
5,099,510	14,200,000	〃	〃	
349,452,662	914,600,000	1.30	13. 3. 20	
2,952,266	7,700,000	1.35	〃	
323,782,815	729,700,000	1.90	14. 3. 20	
44,372,045	100,000,000	〃	〃	
450,867,995	912,400,000	2.10	15. 3. 20	

種 類	発行年月日	発行総額	償 還 高	
			当年度償還高	償還高累計
		円	円	円
建設改良費等の財源に充てるための企業債	平成 18. 3. 23	720,400,000	31,050,496	334,764,194
〃	19. 3. 23	570,600,000	24,064,099	238,971,630
〃	20. 3. 25	368,100,000	15,224,930	139,136,333
〃	〃	2,800,000	115,644	1,054,576
〃	20. 3. 28	73,600,000	7,916,045	73,600,000
〃	21. 3. 25	642,800,000	26,199,849	218,881,103
〃	〃	80,500,000	8,446,048	71,935,294
〃	22. 3. 25	410,300,000	14,617,788	108,821,531
〃	〃	130,000,000	4,631,520	34,479,158
〃	〃	600,000	21,376	159,134
〃	〃	63,200,000	6,539,067	49,844,973
〃	〃	44,100,000	1,755,345	13,111,555
〃	22. 5. 26	3,300,000	341,439	2,602,664
〃	23. 3. 30	25,000,000	1,634,316	10,879,966
〃	〃	7,500,000	265,348	1,756,249
〃	24. 3. 27	30,000,000	1,058,005	6,087,527
計		12,145,800,000	608,693,406	8,092,616,893

未償還残高	発行価額	利率	償還終期	備考
円 385,635,806	円 720,400,000	% 2.00	令和 16. 3. 20	
331,628,370	570,600,000	2.10	17. 3. 20	
228,963,667	368,100,000	2.05	18. 3. 20	
1,745,424	2,800,000	2.10	〃	
0	73,600,000	1.65	5. 3. 20	
423,918,897	642,800,000	1.90	19. 3. 20	
8,564,706	80,500,000	1.40	6. 3. 20	
301,478,469	410,300,000	2.10	22. 3. 20	
95,520,842	130,000,000	〃	〃	
440,866	600,000	〃	〃	
13,355,027	63,200,000	1.40	7. 3. 20	
30,988,445	44,100,000	2.00	20. 3. 20	
697,336	3,300,000	1.40	7. 3. 20	平成21年度債
14,120,034	25,000,000	1.70	13. 3. 20	
5,743,751	7,500,000	1.90	23. 3. 20	
23,912,473	30,000,000	1.70	24. 3. 20	
4,053,183,107	12,145,800,000			

IV その他

1 令和4年度 川口市水道事業

款	項	事業名	年度	全 体 計 画			実
				年割額	左 の 財 源 内 訳		支払義務 発 生 額
					企業債	損益勘定 留保資金等	
1 事業費	1 営業費用	浄配水場更新工事基本設計策定事業(鳩ヶ谷浄水場)	令和3年度	円 20,000,000	円 0	円 20,000,000	円 0
			令和4年度	64,161,000	0	64,161,000	84,150,000
			計	84,161,000	0	84,161,000	84,150,000
			令和3年度	100,000,000	0	100,000,000	96,770,000
1 資本的支出	1 建設改良費	拡張配水管布設事業	令和4年度	229,963,000	0	229,963,000	134,317,491
			計	329,963,000	0	329,963,000	231,087,491
			令和3年度	100,000,000	0	100,000,000	100,000,000
		浄配水場自家発電装置更新事業(神根浄水場)	令和4年度	525,428,000	0	525,428,000	253,694,000
			計	625,428,000	0	625,428,000	353,694,000

会計継続費精算報告書

績		比較		
左の財源内訳		年割額と支払義務 発生額の差	左の財源内訳	
企業債	損益勘定 留保資金等		企業債	損益勘定 留保資金等
円	円	円	円	円
0	0	20,000,000	0	20,000,000
0	84,150,000	△ 19,989,000	0	△ 19,989,000
0	84,150,000	11,000	0	11,000
0	96,770,000	3,230,000	0	3,230,000
0	134,317,491	95,645,509	0	95,645,509
0	231,087,491	98,875,509	0	98,875,509
0	100,000,000	0	0	0
0	253,694,000	271,734,000	0	271,734,000
0	353,694,000	271,734,000	0	271,734,000

2 令和4年度川口市水道事業注記

1. 重要な会計方針に係る事項に関する注記

(1) 資産の評価基準及び評価方法

① たな卸資産の評価基準及び評価方法

貯蔵品は、先入先出法による原価法を採用している。

(2) 固定資産の減価償却の方法

① 有形固定資産（リース資産を除く）

・減価償却の方法 定額法による。
ただし、機械及び装置のうち、取替資産については取替法を採用している。

・主な耐用年数

建物 8年～60年

構築物 5年～60年

機械及び装置 6年～30年

② 無形固定資産

・減価償却の方法 定額法による。

・主な耐用年数

ソフトウェア 5年

③ リース資産

・所有権移転ファイナンス・リース取引に係るリース資産

自己所有の固定資産に適用する減価償却方法と同一の方法による。

令和4年4月1日に所有権移転により建物に振り替え処理を行っている。

(3) 引当金の計上方法

① 退職給付引当金・・・ 職員の退職手当の支出に備えるため、当年度末における退職手当の要支出額に相当する金額を計上している。

② 賞与引当金・・・ 職員の期末手当及び勤勉手当並びに期末手当及び勤勉手当に係る法定福利費の支出に備えるため、当年度末における支出見込額に基づき、当年度の負担に属する額を計上している。

③ 貸倒引当金・・・ 債権の不納欠損による損失に備えるため、一般債権については貸倒実績率により、貸倒懸念債権等特定の債権については個別に回収可能性を検討し、回収不能見込額を計上している。

(4) 消費税及び地方消費税の会計処理

消費税及び地方消費税の会計処理は、税抜方式によっている。

2. キャッシュ・フロー計算書に関する注記

該当事項なし。

3. 貸借対照表に関する注記

(1) 引当金の取崩し

① 退職給付引当金の取崩し

令和4年度において、退職手当として、82,165,066円を支出するため、退職給付引当金82,165,066円を取り崩した。

② 賞与引当金の取崩し

令和4年度において、賞与等として、89,003,349円を支出するため、賞与引当金60,375,000円を取り崩した。

③ 貸倒引当金の取崩し

令和4年度において、破産更生債権の不納欠損額8,086,627円を補てんするため、貸倒引当金8,086,627円を取り崩した。

4. セグメント情報に関する注記

単一の事業を運営しているため、記載を省略している。

5. 減損損失に関する注記

(1) グループिंगの方法

水道事業を一つの固定資産グループとする。ただし、遊休資産については独立した固定資産グループとする。

(2) 減損の兆候について

当年度において、以下の固定資産グループは遊休状態であり、稼働率が著しく低下しており、回復する見込みがないため、減損の兆候を認識した。

- ① 施設名・・・・・・・・南平配水場（ポンプ棟・配水池ほか）
- ② 用途等・・・・・・・・遊休資産
- ③ 資産の種類・・・・構築物、機械及び装置、工具器具及び備品
- ④ 所在地・・・・・・・・弥平2-16-10

(3) 減損損失の認識及び測定について

上記の固定資産グループについて、回収可能価額が帳簿価額を下回るため、帳簿価額を回収可能価額まで減額し、当該減少額 475,656,252円を減損損失として計上した。
（内訳：構築物 446,235,122円、機械及び装置 29,353,630円、工具器具及び備品 67,500円）

なお、回収可能価額は、固定資産税評価額を参考にした正味売却価額である 0円とした。

6. リース契約により使用する固定資産に関する注記

(1) 所有権移転外ファイナンス・リース取引に係る未経過リース料相当額

1年内	14,073,000円
<u>1年超</u>	<u>12,169,200円</u>
	26,242,200円

(2) オペレーティング・リース取引に係る未経過リース料相当額

該当事項なし。

7. 重要な後発事象に関する注記

該当事項なし。

下水道事業会計

I 令和4年度 川口市下水道事業会計決算書

1 令和4年度 川口市

(1) 収益的収入及び支出

収 入

区 分	予 算		
	当初予算額	補正予算額	地方公営企業法第24条第3項の規定による支出額に係る財源充当額
	円	円	円
第1款 事業収益	11,587,866,000	0	0
第1項 営業収益	8,563,936,000	0	0
第2項 営業外収益	3,023,929,000	0	0
第3項 特別利益	1,000	0	0

支 出

区 分	予 算					
	当初予算額	補正予算額	予備費支出額	流用増減額	地方公営企業法第24条第3項の規定による支出額	小 計
	円	円	円	円	円	円
第1款 事業費	10,208,667,000	0	0	0	0	10,208,667,000
第1項 営業費用	9,426,605,000	0	0	0	0	9,426,605,000
第2項 営業外費用	747,093,000	0	0	0	0	747,093,000
第3項 特別損失	4,969,000	0	0	0	0	4,969,000
第4項 予備費	30,000,000	0	0	0	0	30,000,000

下水道事業決算報告書

(消費税及び地方消費税込み)

額		決算額	予算額に比べ 決算額の増減	備考
合計				
円	円	円		
11,587,866,000	11,267,578,273	△ 320,287,727	[うち仮受消費税及び地方消費税 578,641,760円] [うち仮受消費税及び地方消費税 51,225円] [うち仮受消費税及び地方消費税 7,120円]	
8,563,936,000	8,291,929,026	△ 272,006,974		
3,023,929,000	2,974,983,583	△ 48,945,417		
1,000	665,664	664,664		

(消費税及び地方消費税込み)

額		決算額	地方公営 企業法第26条 第2項の 規定による 繰越額	不用額	備考
地方公営 企業法第26条第2 項の規定による繰 越額	合計				
円	円	円	円	円	
0	10,208,667,000	9,615,602,315	0	593,064,685	[うち仮払消費税及び地方消費税 308,855,985円]
0	9,426,605,000	8,890,784,599	0	535,820,401	
0	747,093,000	718,633,818	0	28,459,182	[うち仮払消費税及び地方消費税 397,703円]
0	4,969,000	6,183,898	0	△ 1,214,898	
0	30,000,000	0	0	30,000,000	

(2) 資本的収入及び支出

収 入

区 分	予 算			地方公営 企業法第 26条の規 定による 繰越額に 係る財源 充当額
	当初予算額	補正予算額	小 計	
	円	円	円	円
第1款 資本的収入	5,129,950,000	0	5,129,950,000	0
第1項 企 業 債	3,484,700,000	0	3,484,700,000	0
第2項 他 会 計 出 資 金	781,700,000	0	781,700,000	0
第3項 他 会 計 補 助 金	148,678,000	0	148,678,000	0
第4項 国 庫 補 助 金	669,389,000	0	669,389,000	0
第5項 固定資産売却代金	9,000	0	9,000	0
第6項 受 託 工 事 収 入	45,474,000	0	45,474,000	0

支 出

区 分	予 算				地 方 公 営 企 業 法 第 26 条 の 規 定 に よ る 繰 越 額	継 続 費 通 次 繰 越 額
	当初予算額	補正予算額	流 用 増減額	小 計		
	円	円	円	円	円	円
第1款 資本的支出	8,586,333,000	0	0	8,586,333,000	0	0
第1項 建設改良費	4,923,467,000	0	0	4,923,467,000	0	0
第2項 企業債償還金	3,662,866,000	0	0	3,662,866,000	0	0

資本的収入額が資本的支出額に不足する額 3,228,049,934円は、当年度分消費税及び地方消費税資本的収支調損益勘定留保資金 1,190,540,498円で補てんした。

(消費税及び地方消費税込み)

額		決算額	予算額に比べ 決算額の増減	備考
継続費遁次 繰越額に係る 財源充当額	合計			
円	円	円	円	
0	5,129,950,000	3,967,851,196	△ 1,162,098,804	翌年度繰越額に係る財源充当額 361,500,000円
0	3,484,700,000	2,753,000,000	△ 731,700,000	
0	781,700,000	781,700,000	0	
0	148,678,000	148,677,221	△ 779	翌年度繰越額に係る財源充当額 191,140,000円
0	669,389,000	274,217,000	△ 395,172,000	
0	9,000	10,256,975	10,247,975	[うち仮受消費税及び地方消費税 10,000円]
0	45,474,000	0	△ 45,474,000	

(消費税及び地方消費税込み)

額	合計	決算額	翌年度繰越額		不用額	備考
			地方公営 企業法第 26条の規 定による 繰越額	継続費 遁次 繰越額		
円	円	円	円	円	円	
8,586,333,000	7,195,901,130	661,517,000	0	661,517,000	728,914,870	[うち仮払消費税 及び地方消費税 281,623,679円]
4,923,467,000	3,533,035,810	661,517,000	0	661,517,000	728,914,190	
3,662,866,000	3,662,865,320	0	0	0	680	

整額 248,006,204円、減債積立金 1,490,000,000円、過年度分損益勘定留保資金 299,503,232円並びに当年度分

2 令和4年度 川口市下水道事業損益計算書

(令和4年4月1日から令和5年3月31日まで)

(単位:円)

1	営業収益			
	(1) 下水道使用料	5,803,896,011		
	(2) 他会計負担金	1,906,436,455		
	(3) その他営業収益	<u>2,954,800</u>	7,713,287,266	
2	営業費用			
	(1) 管渠費	547,537,898		
	(2) ポンプ場費	694,434,511		
	(3) 普及促進費	80,959,358		
	(4) 業務費	315,029,714		
	(5) 総係費	197,270,905		
	(6) 流域下水道維持 管理費負担金	1,886,159,816		
	(7) 減価償却費	4,857,283,016		
	(8) 資産減耗費	<u>3,253,396</u>	<u>8,581,928,614</u>	
	営業損失			868,641,348
3	営業外収益			
	(1) 他会計補助金	123,234,080		
	(2) 国庫補助金	42,699,000		
	(3) 長期前受金戻入	2,807,912,612		
	(4) 雑収益	<u>1,435,584</u>	2,975,281,276	
4	営業外費用			
	(1) 支払利息	661,478,539		
	(2) 雑支出	<u>36,063,984</u>	<u>697,542,523</u>	<u>2,277,738,753</u>
	経常利益			1,409,097,405
5	特別利益			
	(1) 過年度損益修正益	390,114		
	(2) その他特別利益	<u>268,430</u>	658,544	
6	特別損失			
	(1) 固定資産売却損	630,276		
	(2) 過年度損益修正損	<u>5,155,919</u>	<u>5,786,195</u>	<u>△ 5,127,651</u>
	当年度純利益			1,403,969,754
	前年度繰越利益剰余金			<u>9,421,110</u>
	当年度未処分利益剰余金			<u><u>1,413,390,864</u></u>

3 令和4年度 川口市下水道事業剰余金計算書

(令和4年4月1日から令和5年3月31日まで)

	資本金	資本剰余金			
		受贈財産 評価額	他会計 補助金	国庫 補助金	県補助金
		前年度末残高	12,897,856,273	23,416,500	471,856,840
前年度処分額	0	0	0	0	0
川口市水道事業及び下水道事業の設置等に関する条例第5条第1項による処分額	0	0	0	0	0
処分後残高	12,897,856,273	23,416,500	471,856,840	153,624,993	9,547,425
当年度変動額	2,271,700,000	0	0	0	0
一般会計出資金の受入れ	781,700,000	0	0	0	0
資本的収支不足額の補てん	0	0	0	0	0
未処分利益剰余金(減債積立金補てん額)の組入れ	1,490,000,000	0	0	0	0
当年度純利益	0	0	0	0	0
当年度末残高	15,169,556,273	23,416,500	471,856,840	153,624,993	9,547,425

4 令和4年度 川口市下水道事業剰余金処分計算書

(単位:円)

	資本金	資本剰余金	未処分利益 剰余金
当年度末残高	15,169,556,273	670,509,299	1,413,390,864
川口市水道事業及び下水道事業の設置等に関する条例第5条第1項による処分額	0	0	△ 1,410,000,000
減債積立金の積立	0	0	△ 1,410,000,000
処分後残高	15,169,556,273	670,509,299	(繰越利益剰余金) 3,390,864

(単位:円)

剰余金					資本合計
		利益剰余金			
受益者 負担金	資本剰余金 合計	減積立 債金	未処分利益 剰余金	利益剰余金 合計	
12,063,541	670,509,299	0	1,499,421,110	1,499,421,110	15,067,786,682
0	0	1,490,000,000	△ 1,490,000,000	0	0
0	0	1,490,000,000	△ 1,490,000,000	0	0
12,063,541	670,509,299	1,490,000,000	(繰越利益剰余金) 9,421,110	1,499,421,110	15,067,786,682
0	0	△ 1,490,000,000	1,403,969,754	△ 86,030,246	2,185,669,754
0	0	0	0	0	781,700,000
0	0	△ 1,490,000,000	1,490,000,000	0	0
0	0	0	△ 1,490,000,000	△ 1,490,000,000	0
0	0	0	1,403,969,754	1,403,969,754	1,403,969,754
12,063,541	670,509,299	0	(当年度未処分利益剰余金) 1,413,390,864	1,413,390,864	17,253,456,436

5 令和4年度 川口市下水道事業貸借対照表

(令和5年3月31日)

(単位:円)

	資 産	の	部
1	固 定 資 産		
(1)	有 形 固 定 資 産		
ア	土 地		3,497,437,355
イ	建 物	4,321,512,909	
	減価償却累計額	<u>△ 645,648,255</u>	3,675,864,654
ウ	構 築 物	129,561,594,925	
	減価償却累計額	<u>△ 15,443,466,965</u>	114,118,127,960
エ	機 械 及 び 装 置	4,966,449,731	
	減価償却累計額	<u>△ 1,498,368,768</u>	3,468,080,963
オ	車 両 運 搬 具	33,346,055	
	減価償却累計額	<u>△ 12,867,269</u>	20,478,786
カ	工 具 器 具 及 び 備 品	6,809,161	
	減価償却累計額	<u>△ 4,059,175</u>	2,749,986
キ	建 設 仮 勘 定		<u>649,927,689</u>
	有形固定資産合計		125,432,667,393
(2)	無 形 固 定 資 産		
ア	施 設 利 用 権		<u>9,244,813,136</u>
	無形固定資産合計		9,244,813,136
(3)	投 資 そ の 他 の 資 産		
ア	破 産 更 生 債 権 等	27,650,969	
	貸 倒 引 当 金	<u>△ 22,447,998</u>	5,202,971
イ	出 資 金		4,930,000
ウ	そ の 他 投 資		<u>221,940</u>
	投資その他の資産合計		<u>10,354,911</u>
	固 定 資 産 合 計		134,687,835,440
2	流 動 資 産		
(1)	現 金 預 金		3,160,468,090
(2)	未 収 金	624,868,769	
	貸 倒 引 当 金	<u>△ 5,014,390</u>	<u>619,854,379</u>
	流 動 資 産 合 計		<u>3,780,322,469</u>
	資 産 合 計		<u><u>138,468,157,909</u></u>

負債の部

3 固定負債

(1) 企業債			
建設改良等の財源			
ア 充てるための			
企業債	<u>49,198,351,218</u>		
企業債合計		49,198,351,218	
(2) 引当金			
ア 退職給付引当金	<u>695,705,780</u>		
引当金合計		<u>695,705,780</u>	
固定負債合計			49,894,056,998

4 流動負債

(1) 企業債			
建設改良等の財源			
ア 充てるための			
企業債	<u>3,745,240,017</u>		
企業債合計		3,745,240,017	
(2) 未払金		753,696,795	
(3) 引当金			
ア 賞与引当金	<u>51,630,000</u>		
引当金合計		51,630,000	
(4) 預り金		<u>7,732,344</u>	
流動負債合計			4,558,299,156

5 繰延収益

(1) 長期前受金			
ア 受贈財産評価額	7,454,540,879		
収益化累計額	<u>△ 1,064,286,907</u>	6,390,253,972	
イ 他会計補助金	44,322,394,287		
収益化累計額	<u>△ 6,814,477,372</u>	37,507,916,915	
ウ 国庫補助金	25,620,431,539		
収益化累計額	<u>△ 3,396,746,202</u>	22,223,685,337	
エ 県補助金	55,853,724		
収益化累計額	<u>△ 19,473,180</u>	36,380,544	
オ 受益者負担金	737,867,376		
収益化累計額	<u>△ 142,258,825</u>	595,608,551	
カ 受託工事収入	8,500,000		
収益化累計額	<u>0</u>	<u>8,500,000</u>	
繰延収益合計			<u>66,762,345,319</u>
負債合計			<u>121,214,701,473</u>

資 本 の 部

6	資 本 金		15,169,556,273
7	剰 余 金		
(1)	資 本 剰 余 金		
	ア 受贈財産評価額	23,416,500	
	イ 他会計補助金	471,856,840	
	ウ 国庫補助金	153,624,993	
	エ 県補助金	9,547,425	
	オ 受益者負担金	<u>12,063,541</u>	
	資本剰余金合計		670,509,299
(2)	利 益 剰 余 金		
	ア 当年度未処分 利益剰余金	<u>1,413,390,864</u>	
	利益剰余金合計		<u>1,413,390,864</u>
	剰 余 金 合 計		<u>2,083,900,163</u>
	資 本 合 計		<u>17,253,456,436</u>
	負 債 資 本 合 計		<u>138,468,157,909</u>

II 令和4年度 川口市下水道事業報告書

1 概 況

(1)総括事項

ア 排水状況

当年度における水洗化人口は505,035人で、前年度に比べ1,441人(0.29%)増、水洗化世帯数は253,381世帯で、前年度に比べ3,244世帯(1.30%)の増となりました。

また、年間総排水量は56,370,569 m^3 で、前年度に比べて2,452,501 m^3 (4.17%)の減となり、有収水量は51,415,282 m^3 、有収率は91.21%となりました。

イ 建設改良事業

管渠建設事業では、1,987,197,987円を投じ、下水道未普及地域に下水道管を新たに7,568m布設しました。また、災害時に指定避難所となる小学校等を対象に、災害用マンホールトイレを設置する工事を9箇所実施しました。さらに、東川口駅周辺浸水対策事業を始めとする浸水対策工事を実施しました。

管渠改良事業では、598,130,297円を投じ、老朽化した下水道管の更新工事等を実施し、下水道管1,477mを布設替しました。

ポンプ場建設改良事業では、456,596,500円を投じ、青木中継ポンプ場流入ゲートほか更新工事のほか、元郷排水ポンプ場ほか1ヵ所監視装置更新工事等を実施しました。

ウ 収益的収支の状況（消費税及び地方消費税抜き）

収益的収入における総収益は10,689,227,086円で、内訳は、下水道使用料5,803,896,011円、他会計負担金1,906,436,455円、長期前受金戻入2,807,912,612円等となっています。

収益的支出に係る費用総額は9,285,257,332円で、内訳は、営業費用8,581,928,614円、支払利息661,478,539円、特別損失5,786,195円等となっています。

以上の収支により、当年度純利益は1,403,969,754円となりました。

エ 資本的収支の状況（消費税及び地方消費税込み）

資本的支出の総額は7,195,901,130円で、内訳は、建設改良費3,533,035,810円、企業債償還金3,662,865,320円です。

資本的収入の総額は3,967,851,196円で、内訳は、企業債2,753,000,000円、他会計出資金781,700,000円、国庫補助274,217,000円等となっています。

資本的収入額が資本的支出額に対して不足する額3,228,049,934円は、当年度分消費税及び地方消費税資本的収支調整額248,006,204円、減債積立金1,490,000,000円、過年度分損益勘定留保資金299,503,232円、当年度分損益勘定留保資金1,190,540,498円で補てんしました。

(2) 経営指標に関する事項

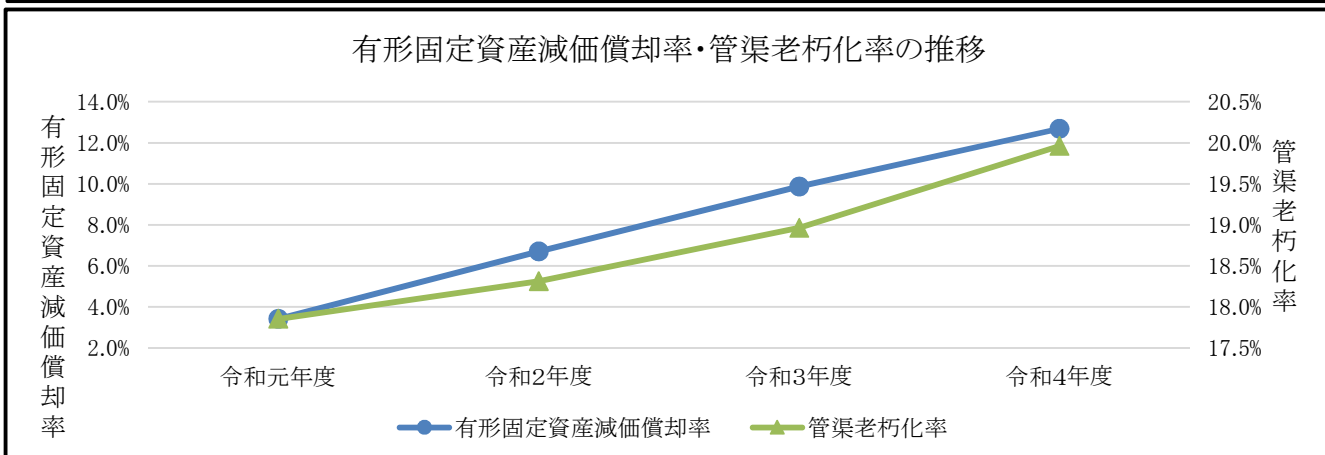
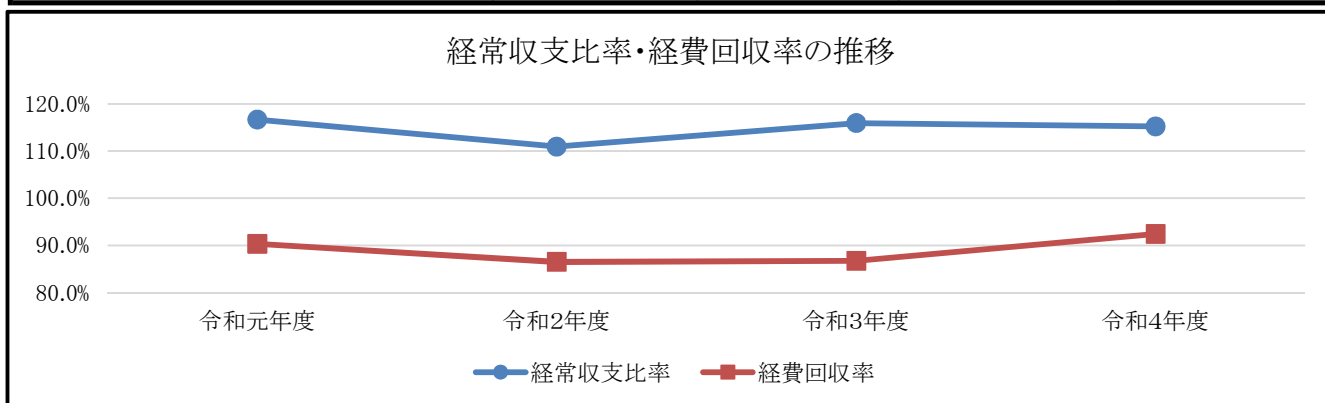
令和4年度決算における経営指標について、経営の健全性を示す経常収支比率は115.19%で、前年度比0.74ポイントの減となりましたが、健全経営の水準とされる100%を上回っています。一方で、汚水処理に要する経費を下水道使用料でどの程度賄えているかを示す経費回収率は、前年度比5.75ポイント増の92.44%となっており、平成28年、平成30年の2段階にわたる使用料改定により改善が図られたものの、未だ100%には届いていない状況です。今後も管渠をはじめとする下水道施設の維持管理・更新等にかかる費用は増大が見込まれることから、ストックマネジメント手法を用いた施設管理の最適化を図るとともに、業務の効率化や経費削減等に積極的に取り組みつつ、使用料収入の確保に努める必要があります。

償却対象資産の減価償却の状況を示す有形固定資産減価償却率は、前年度比2.83ポイント増の12.68%となっています。本市下水道事業は令和元年度から企業会計に移行しましたが、それ以前に減価償却された資産については減価償却累計額に計上されていないためであり、今後、償却対象資産の減価償却を進めていくことから、数値は上昇していくものと見込まれます。

また、管渠老朽化率は前年度比1.00ポイント増の19.96%となっており、施設の老朽化が進んでいます。事業着手から80年以上が経過しているため、今後もストックマネジメント計画に基づき優先順位づけを行ったうえで、施設の点検・調査、修繕・改善を実施し、下水道の機能維持に努めるとともに施設管理を最適化していく必要があります。

ア 経営指標の推移

	令和元年度	令和2年度	令和3年度	令和4年度
経常収支比率	116.69 %	110.94 %	115.93 %	115.19 %
経費回収率	90.32	86.48	86.69	92.44
有形固定資産減価償却率	3.40	6.69	9.85	12.68
管渠老朽化率	17.85	18.31	18.96	19.96



(3) 議会議決事項

議案番号	件名	議決番号	議決年月日
第106号	令和3年度川口市下水道事業会計決算認定について	第119号	4.11.30
第118号	令和4年度川口市下水道事業会計補正予算(第1号)	第125号	4.12.23
第129号	川口市水道事業及び下水道事業の設置等に関する条例の一部を改正する条例	第136号	4.12.23
第26号	令和5年度川口市下水道事業会計予算	第26号	5.3.14

(4) 議会報告事項

件名	報告番号	提出年月日
令和3年度川口市下水道事業会計継続費精算報告書について	第24号	4.9.2

(5) 行政官庁認可事項

申請年月日	申請先	件名	許可番号等	許可等年月日
4.7.26	埼玉県知事	令和4年度起債の同意について(第1次分)	市第1000-5号	4.8.24

(6) 職員に関する事項

区分	職種	特別職	一般職			合計
			企業行政職	企業労務職	計	
本年度末	損益勘定支弁職員	0人	48(0)人	12(1)人	60(1)人	60(1)人
	資本勘定支弁職員	0	18(0)	0(0)	18(0)	18(0)
	合計	0	66(0)	12(1)	78(1)	78(1)
前年度末	損益勘定支弁職員	0	49(0)	11(1)	60(1)	60(1)
	資本勘定支弁職員	0	17(0)	0(0)	17(0)	17(0)
	合計	0	66(0)	11(1)	77(1)	77(1)
比較	損益勘定支弁職員	0	△1(0)	1(0)	0(0)	0(0)
	資本勘定支弁職員	0	1(0)	0(0)	1(0)	1(0)
	合計	0	0(0)	1(0)	1(0)	1(0)

※()内は短時間勤務職員外書

(7) 料金その他供給条件の設定、変更に関する事項

該当事項なし

2 工 事

(1) 主な管渠建設工事の概況

番号	工 事 名	主 な 内 容
1	南部第1処理分区污水管枝線工事(ゼロ債務)	硬質塩化ビニル管 φ 200 mm 65.43 m
2	南部第1処理分区污水管枝線その2工事	硬質塩化ビニル管 φ 200 mm 192.82 m
3	南部第1処理分区污水管枝線その3工事	硬質塩化ビニル管 φ 200 mm 159.81 m
4	南部第1処理分区污水管枝線その4工事	硬質塩化ビニル管 φ 200 mm 62.30 m
5	南部第2処理分区污水管枝線その1工事	硬質塩化ビニル管 φ 200 mm 348.03 m
6	南部第2処理分区污水管枝線その2工事	硬質塩化ビニル管 φ 200 mm 286.28 m
7	南部第2処理分区污水管枝線その3工事	硬質塩化ビニル管 φ 200 mm 122.25 m
8	南部第2処理分区污水管枝線その4工事	硬質塩化ビニル管 φ 200 mm 54.36 m
9	南部第3処理分区污水管渠築造工事	硬質塩化ビニル管 φ 200 mm 273.39 m
10	南部第3処理分区污水管枝線工事	硬質塩化ビニル管 φ 200 mm 161.51 m
11	南部第3処理分区污水管枝線その2工事	硬質塩化ビニル管 φ 200 mm 90.76 m
12	南部第3処理分区污水管枝線その3工事	硬質塩化ビニル管 φ 200 mm 166.57 m
13	南部第3処理分区污水管枝線その4工事	硬質塩化ビニル管 φ 200 mm 109.18 m
14	南部第3処理分区污水管枝線その5工事	硬質塩化ビニル管 φ 200 mm 60.40 m
15	南部第3処理分区污水管枝線その6工事	硬質塩化ビニル管 φ 200 mm 150.99 m
16	南部第3処理分区污水管枝線その7工事	硬質塩化ビニル管 φ 200 mm 48.84 m
17	南部第4-1処理分区污水管枝線工事	硬質塩化ビニル管 φ 200 mm 137.95 m
18	南部第5処理分区污水管枝線その1工事	硬質塩化ビニル管 φ 200 mm 111.12 m
19	南部第5処理分区污水管枝線その2工事	硬質塩化ビニル管 φ 200 mm 112.52 m
20	南部第5処理分区污水管枝線その4工事	硬質塩化ビニル管 φ 200 mm 186.74 m
21	南部第8処理分区污水管渠築造工事	硬質塩化ビニル管 φ 200 mm 107.02 m
22	南部第8処理分区污水管枝線その1工事	硬質塩化ビニル管 φ 200 mm 92.53 m
23	南部第8処理分区污水管枝線その3工事	硬質塩化ビニル管 φ 150 mm 50.52 m
24	南部第9処理分区污水管枝線工事(ゼロ債務)	硬質塩化ビニル管 φ 200 mm 116.30 m
25	川口第1-2処理分区污水管渠築造工事	硬質塩化ビニル管 φ 200 mm 289.90 m

(消費税及び地方消費税込み)

工 事 費	着工年月日 ・ 完成年月日	契 約 の 相 手 方
円 7,370,000	R4.2.15 ~ R4.6.16	(株) 中 島 土 建
(25,190,000) 23,980,000	R4.8.31 ~ R5.1.31	(有) 宮 田 建 興
21,780,000	R4.8.31 ~ R5.1.20	河 建 工 業 (株)
(9,790,000) 9,317,000	R4.9.20 ~ R5.2.6	(株) 明 立
(45,908,500) 46,354,000	R4.8.24 ~ R5.1.27	邦 栄 建 設 (株)
(37,510,000) 37,664,000	R4.8.16 ~ R5.1.30	(有) 皆 倉 工 業
(22,880,000) 23,573,000	R4.8.31 ~ R5.1.31	廣 橋 工 業 (株)
8,786,800	R4.9.20 ~ R5.1.20	(有) 松 沼 土 木
(32,538,000) 35,915,000	R4.8.16 ~ R5.3.1	(株) 大 伸 土 木 工 業
(18,887,000) 18,997,000	R4.4.28 ~ R4.8.24	(有) 川 上 土 建
(24,310,000) 24,211,000	R4.7.6 ~ R4.11.22	(有) 山 中 建 設
(24,750,000) 26,521,000	R4.8.16 ~ R5.1.26	(有) 米 川 工 業
(15,475,900) 16,071,000	R4.8.12 ~ R4.12.26	(株) エ ー エ ス ケ ー
(7,627,840) 7,634,000	R4.8.12 ~ R5.1.30	(有) 安 行 緑 化 仲 徳 園
(20,130,000) 24,684,000	R4.10.11 ~ R5.3.1	(株) 大 幸 リ バ テ ィ
(10,930,700) 9,460,000	R4.9.20 ~ R5.1.31	(有) 川 上 土 建
(15,574,900) 16,082,000	R4.6.14 ~ R4.10.26	(株) 埼 玉 植 物 園
15,610,100	R4.4.28 ~ R4.8.30	(株) 大 熊
(14,990,800) 14,377,000	R4.4.28 ~ R4.8.29	(株) エ ー エ ス ケ ー
19,415,000	R4.8.16 ~ R4.11.30	(株) 田 村 工 務 店
34,485,000	R4.7.22 ~ R4.12.19	(株) 齋 忠 土 木
(12,293,600) 12,342,000	R4.4.28 ~ R4.8.25	(有) 東 川 口 建 設
(7,095,000) 6,765,000	R4.10.20 ~ R5.2.27	(株) 中 島 土 建
(28,534,000) 31,944,000	R4.2.22 ~ R4.8.17	大 杉 建 設 (株)
(68,346,300) 68,574,000	R4.6.24 ~ R4.12.19	邦 栄 建 設 (株)

番号	工 事 名	主 な 内 容
26	川口第1-2処理分区污水管枝線その3工事	硬質塩化ビニル管 φ 200 mm 179.40 m
27	川口第1-2処理分区污水管枝線その4工事	硬質塩化ビニル管 φ 200 mm 162.50 m
28	川口第1-2処理分区污水管枝線その5工事	硬質塩化ビニル管 φ 200 mm 173.33 m
29	川口第2-1処理分区污水管渠築造工事	硬質塩化ビニル管 φ 200 mm 298.85 m
30	川口第2-2処理分区污水管渠1工区築造工事	硬質塩化ビニル管 φ 200 ・ 400 mm 267.15 m
31	川口第2-2処理分区污水管渠2工区築造工事	硬質塩化ビニル管 φ 200 mm 248.29 m
32	川口第2-2処理分区污水管渠3工区築造工事	硬質塩化ビニル管 φ 200 mm 176.15 m
33	川口第2-2処理分区污水管渠4工区築造工事	硬質塩化ビニル管 φ 200 mm 145.29 m
34	川口第2-2処理分区污水管渠5工区築造工事	硬質塩化ビニル管 φ 200 mm 263.03 m
35	川口第2-2処理分区污水管枝線工事(ゼロ債務)	硬質塩化ビニル管 φ 200 mm 68.50 m
36	川口第2-3処理分区污水管渠築造工事	硬質塩化ビニル管 φ 200 ・ 300 mm 166.29 m
37	川口第2-3処理分区污水管枝線工事	硬質塩化ビニル管 φ 200 mm 71.95 m
38	川口第2-3処理分区污水管枝線その2工事	硬質塩化ビニル管 φ 200 mm 72.04 m
39	川口第2-3処理分区污水管枝線その3工事	硬質塩化ビニル管 φ 200 mm 41.86 m
40	川口第2-3処理分区污水管枝線その4工事	硬質塩化ビニル管 φ 200 mm 77.08 m
41	川口第3処理分区污水管渠築造工事	硬質塩化ビニル管 φ 200 mm 514.94 m
42	川口第3処理分区污水管渠2工区築造工事	硬質塩化ビニル管 φ 200 mm 230.70 m
43	川口第3処理分区污水管枝線工事(ゼロ債務)	硬質塩化ビニル管 φ 200 mm 50.61 m
44	川口第3処理分区污水管枝線その2工事	硬質塩化ビニル管 φ 200 mm 70.05 m
45	川口第3処理分区污水管枝線その3工事	硬質塩化ビニル管 φ 200 mm 233.54 m
46	川口第3処理分区污水管枝線その4工事	硬質塩化ビニル管 φ 200 mm 46.39 m
47	川口第3処理分区污水管枝線その5工事	硬質塩化ビニル管 φ 200 mm 67.40 m
48	川口第3処理分区污水管枝線その6工事	硬質塩化ビニル管 φ 200 mm 139.30 m
49	災害用マンホールトイレ整備工事(ゼロ債務)	硬質塩化ビニル管 φ 150 ~ 350 mm 36.10 m
50	災害用マンホールトイレ1工区築造工事	硬質塩化ビニル管 φ 150 ~ 350 mm 28.18 m

(消費税及び地方消費税込み)

工 事 費	着工年月日 ・ 完成年月日	契 約 の 相 手 方
円 (22,089,100) 22,385,000	R4.7.5 ~ R5.1.23	廣 橋 工 業 (株)
(25,300,000) 25,421,000	R4.7.6 ~ R5.1.18	(株) 桜 井 土 木
(19,074,000) 24,706,000	R4.7.6 ~ R5.1.24	(株) 荒 木 建 設
(40,283,100) 40,590,000	R4.7.22 ~ R5.2.2	(株) 杉 本 土 建 工 業
(79,475,000) 80,817,000	R4.5.18 ~ R4.12.9	(株) 菅 土 木
(54,507,200) 54,879,000	R4.5.19 ~ R5.1.27	(株) 村 石 組
(36,630,000) 36,806,000	R4.5.17 ~ R4.12.7	伊 藤 土 建 (株)
(47,245,000) 48,994,000	R4.6.17 ~ R5.1.6	和 建 設 業 協 同 組 合
(60,138,100) 62,447,000	R4.6.17 ~ R5.2.7	(株) 修 和
10,098,000	R4.2.15 ~ R4.6.27	(有) 松 沼 土 木
(41,910,000) 42,009,000	R4.4.20 ~ R4.11.30	(株) 富 士 土 木 興 業
(10,036,400) 10,186,000	R4.4.28 ~ R4.10.3	(株) 中 島 土 建
10,366,730	R4.6.14 ~ R4.10.27	(有) 田 上 建 設
8,824,200	R4.7.1 ~ R4.11.24	(株) 西 澤 興 業
11,655,600	R4.7.27 ~ R4.12.15	中 田 造 園 (株)
(81,218,500) 81,411,000	R4.5.11 ~ R5.2.3	大 五 興 業 (株)
(45,214,400) 45,540,000	R4.8.2 ~ R5.1.26	邦 栄 建 設 (株)
5,555,000	R4.2.15 ~ R4.5.27	(有) 東 川 口 建 設
(9,410,500) 9,735,000	R4.5.27 ~ R4.10.7	(有) 東 川 口 建 設
34,067,000	R4.7.22 ~ R5.1.19	(株) 岸 土 木
(7,414,000) 7,524,000	R4.7.27 ~ R4.12.22	(有) 深 井 土 建 興 業
10,527,000	R4.8.12 ~ R4.12.22	(株) 大 熊
19,855,000	R4.8.31 ~ R5.2.2	(株) 名 越 建 設 興 業
10,978,000	R4.2.15 ~ R4.9.28	(有) 山 崎 土 建
(10,120,000) 10,472,000	R4.6.14 ~ R4.10.27	(有) 田 上 建 設

番号	工 事 名	主 な 内 容
51	災害用マンホールトイレ2工区築造工事	硬質塩化ビニル管 φ150 ～ 350 mm 34.93 m
52	災害用マンホールトイレ3工区築造工事	硬質塩化ビニル管 φ150 ～ 350 mm 58.19 m
53	災害用マンホールトイレ4工区築造工事	硬質塩化ビニル管 φ100 ～ 350 mm 49.18 m
54	災害用マンホールトイレ5工区築造工事	硬質塩化ビニル管 φ150 ～ 350 mm 36.90 m
55	災害用マンホールトイレ6工区築造工事	硬質塩化ビニル管 φ150 ～ 350 mm 29.66 m
56	災害用マンホールトイレ7工区築造工事	硬質塩化ビニル管 φ150 ～ 350 mm 33.72 m
57	災害用マンホールトイレ8工区築造工事	硬質塩化ビニル管 φ150 ～ 350 mm 38.05 m
58	横曽根第六排水区雨水管渠築造工事	硬質塩化ビニル管 φ450 mm 130.64 m
59	東川口雨水管渠工事(ゼロ債務)	鉄筋コンクリート管 φ800 ～ 1,000 mm 6.54 m
60	東川口雨水貯留管工事に伴うポンプ設備ほか工事	雨水排水水中ポンプ・ポンプ制御盤
61	(令和4年度ゼロ債務負担行為) 南部第2処理分区污水管枝線工事	(施工予定量) 硬質塩化ビニル管 φ200 mm 55.90 m
62	(令和4年度ゼロ債務負担行為) 南部第3処理分区污水管枝線工事	(施工予定量) 硬質塩化ビニル管 φ200 mm 151.30 m
63	(令和4年度ゼロ債務負担行為) 芝川第15処理分区污水管枝線工事	(施工予定量) 硬質塩化ビニル管 φ200 mm 80.00 m
64	(令和4年度ゼロ債務負担行為) 川口第1-2処理分区污水管枝線工事	(施工予定量) 硬質塩化ビニル管 φ200 mm 45.00m
65	(令和4年度ゼロ債務負担行為) 川口第2-2処理分区污水管枝線工事	(施工予定量) 硬質塩化ビニル管 φ200 mm 111.90 m
66	(令和4年度ゼロ債務負担行為) 川口第2-3処理分区污水管枝線工事	(施工予定量) 硬質塩化ビニル管 φ200 mm 66.00 m
67	その他工事	南部第1処理分区污水管枝線その5工事 ほか9件 硬質塩化ビニル管 φ200 mm 245.72m 舗装面積 864.7m ²
	計	

(注) 工事費欄中の()内数字は、当初工事契約額を示す。
61番から66番の工事費欄の金額は、一行目は契約額、二行目は当年度執行額を示し、
完成年月日は予定日を示す。

(消費税及び地方消費税込み)

工 事 費	着工年月日 ・ 完成年月日	契 約 の 相 手 方
円 (10,973,600) 10,945,000	R4.6.14 ~ R4.10.21	(株) 西 澤 興 業
(17,578,000) 18,106,000	R4.7.1 ~ R4.11.9	(株) 高 津 建 設 興 業
14,080,000	R4.7.1 ~ R4.10.5	沖 工 業 (有)
(11,110,000) 11,781,000	R4.7.1 ~ R4.9.29	大 喜 建 設 工 業 (株)
(10,725,000) 10,879,000	R4.7.1 ~ R4.9.30	城 南 建 設 (株)
10,285,000	R4.7.1 ~ R4.9.29	(株) 相 馬 建 設 工 業
13,310,000	R4.10.20 ~ R5.3.6	(有) 山 崎 土 建
(52,448,000) 41,877,000	R4.6.17 ~ R5.2.27	(株) 菅 土 木
(88,000,000) 91,377,000	R4.3.24 ~ R5.2.20	(株) 修 和
(74,690,000) 76,351,000	R4.5.11 ~ R5.2.27	佐 野 電 機 (株)
(9,669,000) 0	R5.2.21 ~ R5.7.14	(有) 川 上 土 建
(23,430,000) 0	R5.2.17 ~ R5.7.31	東 都 工 業 (株)
(7,514,870) 0	R5.2.21 ~ R5.6.30	(株) エ ー エ ス ケ ー
(4,576,000) 0	R5.2.14 ~ R5.6.16	(有) 金 子 住 建 興 業
(15,818,000) 0	R5.2.21 ~ R5.8.31	(有) 松 沼 土 木
(8,503,770) 0	R5.2.21 ~ R5.6.9	(株) 大 熊
35,026,200		
1,621,777,630		

(2) 主な管渠改良工事の概況

番号	工 事 名	主 内 容
1	南部第4-5処理分区下水道管布設替その1工事(ゼロ債務)	強化プラスチック複合管 φ 600 mm 99.87 m
2	南部第4-5処理分区下水道管布設替その3工事	リブ付き硬質塩化ビニル管 φ 250 mm 101.06 m
		リブ付き硬質塩化ビニル管 φ 300 mm 14.80 m
3	南部第4-5処理分区下水道管布設替その4工事	リブ付き硬質塩化ビニル管 φ 350 ・ 400 mm 99.98 m
		強化プラスチック複合管 φ 500 mm 81.32 m
4	南部第4-5処理分区下水道管布設替その6工事	リブ付き硬質塩化ビニル管 φ 350 mm 161.59 m
		強化プラスチック複合管 φ 600 mm 15.55 m
5	南部第4-5処理分区下水道管更生(耐震化)工事	鉄筋コンクリート管 φ 300 mm 7.45 m
		管更生 φ 200 ・ 300 mm 77.95 m
6	南部第17処理分区下水道管布設替その1工事	リブ付き硬質塩化ビニル管 φ 350 ・ 450 mm 264.38 m
7	南部第17処理分区下水道管布設替その2工事	リブ付き硬質塩化ビニル管 φ 350 ・ 400 mm 154.66 m
8	南部第17処理分区下水道管布設替その3工事	リブ付き硬質塩化ビニル管 φ 350 mm 251.78 m
9	南部第17処理分区下水道管布設替その5工事	リブ付き硬質塩化ビニル管 φ 350 mm 231.84m
10	西川口3丁目地内下水道管整備工事	リブ付き硬質塩化ビニル管 φ 300 mm 48.00 m
11	南部第4-5処理分区下水道管布設替工事 (令和4年度ゼロ債務負担行為)	(施工予定量) リブ付き硬質塩化ビニル管 φ 350 ・ 450 mm 242.86 m
		(施工予定量) リブ付き硬質塩化ビニル管 φ 350 mm 188.36 m
12	南部第17処理分区下水道管布設替工事 (令和4年度建設改良繰越)	(施工予定量) 強化プラスチック複合管 φ 500 mm 183.74 m
		(施工予定量) 管更生 φ 300 mm 199.64 m
15	南部第4-5処理分区下水道管布設替その7工事(管更生) (令和4年度建設改良繰越)	(施工予定量) 管更生 φ 800 ・ 900 mm 219.34 m
		(施工予定量) 鉄筋コンクリート管 φ 900 mm 59.74 m
16	日光東京線拡幅に伴うボックスカルバート布設工事 (令和4年度建設改良繰越)	(施工予定量) ボックスカルバート 内法 2,000×2,000 10.06 m
17	その他の工事	日光東京線拡幅に伴う支障物撤去工事 ダクタイル鋳鉄管 φ 400 mm 15.00 m
計		

(注) 工事費欄中の()内数字は、当初工事契約額を示す。
11番から16番の工事費欄の金額は、一行目は契約額、二行目は当年度執行額を示し、完成年月日は予定日を示す。

(消費税及び地方消費税込み)

工 事 費	着工年月日 ・ 完成年月日	契 約 の 相 手 方
(27,170,000) 30,283,000	R4.2.22 ~ R4.10.7	東 都 工 業 (株)
(24,420,000) 23,650,000	R4.4.20 ~ R4.11.4	(株) 大 幸 リ バ テ イ
(49,935,600) 52,360,000	R4.4.28 ~ R4.12.2	(株) 浅 倉 水 道
(43,481,900) 45,166,000	R4.7.6 ~ R5.2.2	野 村 建 工 (株)
(26,620,000) 26,917,000	R4.11.2 ~ R5.3.16	(有) 山 中 建 設
(59,081,000) 67,540,000	R4.4.28 ~ R4.12.15	姉 崎 興 業 (株)
(40,964,000) 47,487,000	R4.4.20 ~ R4.11.24	野 村 建 工 (株)
(50,326,100) 58,344,000	R4.7.12 ~ R5.3.9	啓 有 建 設 (株)
(47,300,000) 51,194,000	R4.9.14 ~ R5.2.27	(株) 滝 口 興 業
(6,719,350) 7,139,000	R4.10.20 ~ R4.12.19	(有) 伊 理 元 工 業
(53,289,500) 0	R5.2.27 ~ R5.9.29	(株) 菅 土 木
(37,763,000) 0	R5.2.17 ~ R5.9.29	(株) 荒 木 建 設
(47,168,000) 18,860,000	R4.3.1 ~ R5.5.31	(株) 工 藤 建 設
(40,590,000) 16,230,000	R4.8.16 ~ R5.5.31	(株) S . P . G .
(90,860,000) 36,340,000	R4.10.19 ~ R5.12.22	(株) 修 和
(47,080,000) 18,830,000	R4.10.11 ~ R5.10.31	(株) 富 士 土 木 興 業
1,643,728		
501,983,728		

(3) 主なポンプ場建設改良工事の概況

番号	工 事 名	主 な 内 容
1	青木中継ポンプ場流入ゲートほか更新工事	流入ゲートの更新
2	寿町ポンプ場1号汚水ポンプ更新工事	水中ポンプの更新
3	横曽根中継ポンプ場直流電源装置蓄電池更新工事	直流電源装置の更新
4	元郷排水ポンプ場ほか1カ所監視装置更新工事	遠方監視装置の更新
5	元郷排水ポンプ場外ゲート昇降設備更新工事	昇降設備の更新
6	荒川町ポンプ場直流電源装置蓄電池ほか更新工事	直流電源装置の更新
7	二軒在家排水ポンプ場防水扉更新工事	防水扉の更新
8	水位計更新工事(青陵高校南地下ポンプ室ほか7カ所)	水位計の更新
9	竪前橋ポンプ場管理棟耐震補強工事	耐震補強工事
10	(令和4年度建設改良繰越) 寿町ポンプ場電気設備更新工事	電気設備の更新
11	(令和4年度建設改良繰越) 東川口2丁目地下ポンプ室ほか1カ所水中ポンプ更新工事	水中ポンプの更新
12	(令和4年度建設改良繰越) 元郷排水ポンプ場発電設備ほか更新工事	発電設備の更新
13	(令和4年度建設改良繰越) 仲町排水ポンプ場発電設備更新工事	発電設備の更新
14	(令和4年度建設改良繰越) 里ポンプ場監視装置更新工事	遠方監視装置の更新
15	(令和4年度建設改良繰越) 里ポンプ場受変電設備更新工事	受変電設備の更新
16	その他工事	竪前橋ポンプ場管理棟耐震補強工事に伴う電気設備工事 ほか
	計	

(注) 10番から15番の工事費欄の金額は、一行目は契約額、二行目は当年度執行額を示し、完成年月日は予定日を示す。

(消費税及び地方消費税込み)

工 事 費	着工年月日 ・ 完成年月日	契 約 の 相 手 方
74,800,000 円	R4.4.26 ～ R5.2.27	(有) イ ー ア ン ド エ ス
15,620,000	R4.4.28 ～ R4.12.1	(有) イ ー ア ン ド エ ス
5,577,000	R4.9.20 ～ R5.2.8	明 清 電 設 (株)
58,960,000	R4.4.28 ～ R5.2.17	(株) リ ョ ウ デ ン
15,400,000	R4.7.27 ～ R5.2.15	佐 野 電 機 (株)
6,871,700	R4.8.12 ～ R5.1.31	(有) 関 口 電 気 工 事
7,293,000	R4.10.20 ～ R5.3.22	(株) 相 馬 建 設 工 業
18,631,800	R4.9.20 ～ R5.2.27	(株) 大 成 シ ス テ ム エ ン ジ ニ ア リ ン グ
19,789,000	R4.9.20 ～ R5.2.22	安 心 ホ ー ム 計 画 (株)
(37,235,000) 14,890,000	R4.5.17 ～ R5.6.30	(株) 割 田 電 設 工 事
(11,220,000) 0	R4.12.7 ～ R5.4.28	(株) ア オ キ 技 研
(192,500,000) 0	R4.5.26 ～ R5.8.31	釣 谷 電 機 (株)
(115,500,000) 46,200,000	R4.5.26 ～ R5.6.30	(株) 彩 電 業 社
(92,620,000) 37,040,000	R4.5.11 ～ R5.8.31	田 辺 電 機 (株)
(192,401,000) 76,960,000	R4.5.26 ～ R5.8.31	(株) 佐 久 間 電 設
3,707,000		
401,739,500		

(4) 主な保存工事の概況

番号	工 事 名	主 な 内 容
1	新堀中継ポンプ場1号流入ゲート昇降機補修工事	昇降機の補修工事
2	南部第4-2処理分区人孔蓋取替工事	人孔蓋の取替工事
3	日光東京線拡幅に伴う支障物撤去工事	圧送管撤去工事
4	その他の工事	里ポンプ場沈砂洗淨コンベヤほか1カ所底板 補修工事ほか
	計	

(消費税及び地方消費税込み)

工 事 費	着工年月日 ・ 完成年月日	契 約 の 相 手 方
9,790,000 円	R4.7.1 ～ R5.2.27	(株)前澤エンジニアリングサービス 関東支店
5,500,000	R4.7.27 ～ R4.12.16	(有) 山 崎 土 建
5,176,272	R4.4.28 ～ R4.8.23	(株) 明 立
207,984,148		
228,450,420		

3 業 務

(1) 業 務 量

区 分	当 年 度	前 年 度	增 減	率	
行 政 区 域 内 人 口 A	604,894 人	605,067 人	△ 173 人	△ 0.03 %	
年 度 末 处 理 区 域 内 人 口 B	535,288 人	533,986 人	1,302 人	0.24 %	
普 及 率 B/A	88.49 %	88.25 %	0.24 %	—	
年 度 末 水 洗 化 人 口	505,035 人	503,594 人	1,441 人	0.29 %	
年 度 末 水 洗 化 世 帯 数	253,381 世帯	250,137 世帯	3,244 世帯	1.30 %	
全 体 計 画 面 積 C	5,856.00 ha	5,856.00 ha	0.00 ha	0.00 %	
处 理 区 域 面 積 D	4,357.09 ha	4,331.79 ha	25.30 ha	0.58 %	
整 備 率 D/C	74.40 %	73.97 %	0.43 %	—	
排 水 量	年 間	56,370,569 m ³	58,823,070 m ³	△ 2,452,501 m ³	△ 4.17 %
	一 月 平 均	4,697,547 m ³	4,901,923 m ³	△ 204,376 m ³	△ 4.17 %
	一 日 平 均	154,440 m ³	161,159 m ³	△ 6,719 m ³	△ 4.17 %
有 収 水 量	年 間	51,415,282 m ³	52,536,406 m ³	△ 1,121,124 m ³	△ 2.13 %
	一 月 平 均	4,284,607 m ³	4,378,034 m ³	△ 93,427 m ³	△ 2.13 %
	一 日 平 均	140,864 m ³	143,935 m ³	△ 3,071 m ³	△ 2.13 %
有 収 率	91.21 %	89.31 %	1.90 %	—	

(2) 事業収入に関する事項

(消費税及び地方消費税抜き)

区 分	金 額	構 成 比 率
総 計	10,689,227,086 円	100.00 %
下水道使用料	5,803,896,011	54.30
他会計負担金	1,906,436,455	17.84
その他営業収益	2,954,800	0.03
他会計補助金	123,234,080	1.15
国庫補助金	42,699,000	0.40
長期前受金戻入	2,807,912,612	26.27
雑 収 益	1,435,584	0.01
過年度損益修正益	390,114	0.00
その他特別利益	268,430	0.00

(3) 事業費に関する事項

(消費税及び地方消費税抜き)

区 分	金 額	構 成 比 率
総 計	9,285,257,332 円	100.00 %
管 渠 費	547,537,898	5.90
ポンプ場費	694,434,511	7.48
普及促進費	80,959,358	0.87
業 務 費	315,029,714	3.39
総 係 費	197,270,905	2.12
流域下水道維持 管理費負担金	1,886,159,816	20.31
減 価 償 却 費	4,857,283,016	52.31
資 産 減 耗 費	3,253,396	0.04
支 払 利 息	661,478,539	7.12
雑 支 出	36,063,984	0.39
固定資産売却損	630,276	0.01
過年度損益修正損	5,155,919	0.06

4 会 計

(1)重要契約の要旨

ア 工事契約に関する事項(契約金額2億円以上のもの)

該当なし

イ 資産の取得に関する事項

(契約金額2,000万円以上、土地については取得面積5,000㎡以上のもの)

該当なし

(2)企業債の概況

借入先	前年度末残高	当年度借入額
財務省財政融資資金	39,313,038,539 円	2,753,000,000 円
簡易生命保険	2,031,879,562	0
地方公共団体金融機構	11,787,147,254	0
民間資金等	721,391,200	0
計	53,853,456,555	2,753,000,000

当年度償還額	当年度末残高
2,048,018,888 円	40,018,019,651 円
369,133,054	1,662,746,508
1,145,824,578	10,641,322,676
99,888,800	621,502,400
3,662,865,320	52,943,591,235

5 その他

(1) 他会計繰入金等の使途の特定について

- ア 収益的収入の他会計負担金 1,906,436,455 円については、工事費や動力費等の課税仕入れに 277,519,217 円（特定収入）を、減価償却費や人件費等の課税仕入れ以外に 1,628,917,238 円（特定収入以外）をそれぞれ充当した。
- イ 収益的収入の他会計補助金 123,234,080 円については、動力費や委託料等の課税仕入れに 47,426,950 円（特定収入）を、人件費や補助金等の課税仕入れ以外に 75,807,130 円（特定収入以外）をそれぞれ充当した。
- ウ 収益的収入の国庫補助金 42,699,000 円については、課税仕入れの委託料に全額（特定収入）を充当した。
- エ 収益的収入の雑収益 20,460 円については、課税仕入れの修繕費に全額（特定収入）を充当した。
- オ 資本的収入の他会計補助金 148,677,221 円については、工事費等の課税仕入れに全額（特定収入）を充当した。
- カ 資本的収入の国庫補助金 274,217,000 円については、課税仕入れの工事費及び委託料に全額（特定収入）を充当した。

Ⅲ 附属書類

1 令和4年度 川口市下水道事業キャッシュ・フロー計算書
(令和4年4月1日から令和5年3月31日まで)

(単位：円)

1 業務活動によるキャッシュ・フロー	
当年度純利益	1,403,969,754
減価償却費	4,857,283,016
固定資産除却費	3,253,396
退職給付引当金の増減額 (△は減少)	17,336,780
賞与引当金の増減額 (△は減少)	2,026,000
貸倒引当金の増減額 (△は減少)	△ 297,599
長期前受金戻入額	△ 2,807,912,612
支払利息	661,478,539
有形固定資産売却損益 (△は益)	630,276
未収金の増減額 (△は増加)	43,488,894
未払金の増減額 (△は減少)	7,563,966
預り金の増減額 (△は減少)	△ 898,566
小計	4,187,921,844
利息の支払額	△ 661,478,539
業務活動によるキャッシュ・フロー	3,526,443,305
2 投資活動によるキャッシュ・フロー	
有形固定資産の取得による支出	△ 3,480,152,733
有形固定資産の売却による収入	10,238,635
無形固定資産の取得による支出	△ 438,017,895
投資その他の資産の取得による支出	△ 9,170
投資その他の資産の売却による収入	8,340
国庫補助金等による収入	249,288,182
一般会計又は他の特別会計からの繰入金による収入	140,654,643
投資活動によるキャッシュ・フロー	△ 3,517,989,998
3 財務活動によるキャッシュ・フロー	
建設改良等の財源に充てるための企業債による収入	2,753,000,000
建設改良等の財源に充てるための企業債の償還による支出	△ 3,662,865,320
他会計からの出資による収入	781,700,000
財務活動によるキャッシュ・フロー	△ 128,165,320
資金増加額 (又は減少額)	△ 119,712,013
資金期首残高	3,280,180,103
資金期末残高	3,160,468,090

2 収 益 費 用 明 細 書

収 益 の 部 (消費税及び地方消費税抜き)

款	項	目	節	金 額	備 考
事業収益				円 10,689,227,086	
	営業収益			7,713,287,266	
		下水道使用料		5,803,896,011	
			下水道使用料	5,803,896,011	
		他会計負担金		1,906,436,455	
			一般会計 負担金	1,906,436,455	
		その他 営業収益		2,954,800	
			手数料	2,954,800	
	営業外収益			2,975,281,276	
		他会計補助金		123,234,080	
			一般会計 補助金	123,234,080	
		国庫補助金		42,699,000	
			国庫補助金	42,699,000	
		長期前受金 戻入		2,807,912,612	
			長期前受金 戻入	2,807,912,612	
		雑収益		1,435,584	
			雑収益	1,435,584	
	特別利益			658,544	
		過年度損益 修正益		390,114	
			過年度損益 修正益	390,114	
		その他 特別利益		268,430	
			貸倒引当金 戻入益	268,430	

費用の部 (消費税及び地方消費税抜き)

款	項	目	節	金額	備考
事業費				円 9,285,257,332	
	営業費用			8,581,928,614	
		管渠費		547,537,898	
			給料	98,793,682	予算額 105,898,000 円
			手当	52,073,103	予算額 59,570,000 円
			賞与引当金繰入額	15,460,000	予算額 18,110,000 円
			法定福利費	31,365,922	予算額 33,368,000 円
			旅費	77,925	
			被服費	510,940	
			備用品費	1,982,890	
			燃料費	1,439,692	
			光熱水費	91,915	
			印刷製本費	7,282	
			通信運搬費	56,220	
			委託料	125,594,462	
			賃借料	6,465,245	
			修繕費	2,389,768	
			材料費	16,062,250	
			保険料	1,001	
			公課費	243,400	
			工事費	194,922,201	
		ポンプ場費		694,434,511	
			給料	68,066,208	予算額 69,127,000 円
			手当	39,970,787	予算額 41,661,000 円
			賞与引当金繰入額	11,377,000	予算額 11,867,000 円
			法定福利費	22,253,998	予算額 22,613,000 円
			旅費	6,848	

款	項	目	節	金額	備考
			被服費	117,660	円
			備用品費	970,916	
			燃料費	1,073,737	
			光熱水費	7,166,611	
			通信運搬費	5,018,016	
			委託料	325,143,880	
			手数料	3,060,600	
			賃借料	5,956,553	
			修繕費	31,980,022	
			動力費	153,284,212	
			薬品費	5,435,050	
			保険料	727,713	
			公課費	64,700	
			工事費	12,760,000	
		普及促進費		80,959,358	
			給料	19,246,800	予算額 21,330,000 円
			手当	10,883,484	予算額 12,550,000 円
			賞与引当金繰入額	3,674,000	予算額 3,786,000 円
			法定福利費	6,218,169	予算額 6,894,000 円
			燃料費	125,380	
			印刷製本費	25,147	
			通信運搬費	20,810	
			手数料	2,904,800	
			修繕費	107,100	
			補助金	37,738,868	
			公課費	14,800	
		業務費		315,029,714	

款	項	目	節	金額	備考
			給料	円 10,785,600	予算額 13,268,000 円
			手当	4,669,227	予算額 7,959,000 円
			賞与引当金 繰入額	1,510,000	予算額 2,299,000 円
			法定福利費	3,236,149	予算額 4,051,000 円
			負担金	294,733,638	
			還付加算金	95,100	
		総係費		197,270,905	
			給料	47,531,250	予算額 54,971,000 円
			手当等	29,758,695	予算額 36,151,000 円
			賞与引当金 繰入額	8,644,000	予算額 9,470,000 円
			法定福利費	14,672,356	予算額 16,877,000 円
			旅費	8,804	
			退職給付費	39,859,000	予算額 33,719,000 円 退職給付引当金 取崩し額 22,522,220 円
			備用品費	248,439	
			燃料費	9,922	
			印刷製本費	40,000	
			通信運搬費	98,481	
			委託料	692,801	
			手数料	264	
			賃借料	363,000	
			研修費	1,360,790	
			会費負担金	1,407,070	
			負担金	46,632,027	
			保険料	1,250,707	
			貸倒引当金 繰入額	4,693,299	

款	項	目	節	金額	備考
		流域下水道 維持管理費 負擔金		円 1,886,159,816	
			負擔金	1,886,159,816	
		減価償却費		4,857,283,016	
			有形固定資産 減価償却費	4,430,229,947	
			無形固定資産 減価償却費	427,053,069	
		資産減耗費		3,253,396	
			固定資産 除却費	3,253,396	
	営業外費用			697,542,523	
		支払利息		661,478,539	
			企業債利息	661,478,539	
		雑支出		36,063,984	
			雑支出	36,063,984	
	特別損失			5,786,195	
		固定資産 売却損		630,276	
			固定資産 売却損	630,276	
		過年度損益 修正損		5,155,919	
			過年度損益 修正損	5,155,919	

3 固 定 資 産

(1) 有形固定資産明細書

資 産 の 種 類	年 度 当 初 現 在 高	当 年 度 増 加 額	当 年 度 減 少 額	年 度 末 現 在 高
土 地	円 3,508,126,266	円 0	円 10,688,911	円 3,497,437,355
建 物	4,321,512,909	0	0	4,321,512,909
構 築 物	124,712,337,640	4,849,958,016	700,731	129,561,594,925
機 械 及 び 装 置	4,744,041,340	225,041,324	2,632,933	4,966,449,731
車 両 運 搬 具	25,087,715	8,438,340	180,000	33,346,055
工 具 器 具 及 び 備 品	6,270,648	538,513	0	6,809,161
建 設 仮 勘 定	2,816,887,447	393,538,133	2,560,497,891	649,927,689
計	140,134,263,965	5,477,514,326	2,574,700,466	143,037,077,825

(2) 無形固定資産明細書

資 産 の 種 類	年 度 当 初 現 在 高	当 年 度 増 加 額
施 設 利 用 権	円 9,233,848,310	円 438,017,895
計	9,233,848,310	438,017,895

明 細 書

減 価 償 却 累 計 額			年 度 末 償 却 未 済 高	備 考
当年度増加額	当年度減少額	累 計		
円 0	円 0	円 0	円 3,497,437,355	
151,739,276	0	645,648,255	3,675,864,654	
3,906,435,928	80,268	15,443,466,965	114,118,127,960	
367,279,061	0	1,498,368,768	3,468,080,963	
3,870,285	0	12,867,269	20,478,786	
905,397	0	4,059,175	2,749,986	
0	0	0	649,927,689	
4,430,229,947	80,268	17,604,410,432	125,432,667,393	

当 年 度 減 少 額	当年度減価償却高	年 度 末 現 在 高	備 考
円 0	円 427,053,069	円 9,244,813,136	流域下水道建設 費負担金
0	427,053,069	9,244,813,136	

4 企 業 債

(1) 財務省財政融資資金

種 類	発行年月日	発行総額	償 還 額	
			当年度償還高	償還高累計
建設改良費等の 財源に充てるた めの企業債	平成 5年 4月27日	円 14,200,000	円 911,985	円 14,200,000
〃	〃	67,800,000	4,354,411	67,800,000
〃	平成 5年 5月28日	1,080,000,000	69,362,302	1,080,000,000
〃	〃	427,800,000	27,475,179	427,800,000
〃	平成 6年 4月28日	355,100,000	21,647,430	332,511,724
〃	平成 6年 5月27日	277,900,000	16,941,202	260,222,496
〃	〃	55,400,000	3,377,267	51,875,949
〃	平成 7年 1月20日	32,600,000	2,017,183	29,390,989
〃	平成 7年 4月28日	120,000,000	6,956,981	105,187,722
〃	〃	196,900,000	11,415,247	172,595,521
〃	平成 7年 5月26日	311,400,000	17,566,909	274,191,133
〃	〃	31,400,000	1,771,358	27,648,047
〃	平成 8年 4月30日	41,800,000	2,199,146	34,739,693
〃	平成 8年 5月27日	318,000,000	16,730,343	264,287,613
〃	〃	259,900,000	13,673,636	216,001,102
〃	平成 9年 4月21日	35,100,000	1,707,873	27,791,480
〃	平成 9年 5月26日	246,600,000	11,920,519	195,715,739
〃	平成 9年10月31日	2,214,400,000	104,379,673	1,712,612,884
〃	平成10年 3月20日	514,300,000	23,543,353	388,914,957
〃	〃	32,500,000	1,487,768	24,576,582
〃	平成10年 5月 6日	223,200,000	10,157,591	169,266,211
〃	平成10年10月30日	1,744,500,000	74,703,333	1,318,656,672
〃	平成11年 3月25日	41,000,000	1,838,074	29,127,428
〃	平成11年 5月25日	346,900,000	15,245,588	249,802,460
〃	平成11年11月30日	687,700,000	30,376,059	474,812,256

明 細 書

未償還残高	発行価額	利率	償還終期	備 考
円 0	円 14,200,000	% 4.40	令和 5年 3月25日	
0	67,800,000	〃	〃	
0	1,080,000,000	〃	〃	
0	427,800,000	〃	〃	
22,588,276	355,100,000	4.30	令和 6年 3月25日	
17,677,504	277,900,000	〃	〃	
3,524,051	55,400,000	〃	〃	
3,209,011	32,600,000	4.75	令和 6年 9月25日	平成5年度債
14,812,278	120,000,000	4.20	令和 7年 3月25日	
24,304,479	196,900,000	〃	〃	
37,208,867	311,400,000	3.85	〃	
3,751,953	31,400,000	〃	〃	
7,060,307	41,800,000	3.40	令和 8年 3月25日	
53,712,387	318,000,000	〃	〃	
43,898,898	259,900,000	〃	〃	
7,308,520	35,100,000	2.70	令和 9年 3月25日	
50,884,261	246,600,000	2.60	〃	
501,787,116	2,214,400,000	2.40	令和 9年 9月25日	平成8年度債
125,385,043	514,300,000	2.10	令和10年 3月 1日	
7,923,418	32,500,000	〃	〃	
53,933,789	223,200,000	2.00	令和10年 3月25日	
425,843,328	1,744,500,000	1.10	令和10年 9月25日	平成9年度債
11,872,572	41,000,000	2.10	令和11年 3月 1日	
97,097,540	346,900,000	1.70	令和11年 3月25日	
212,887,744	687,700,000	2.00	令和11年 9月25日	平成10年度債

種 類	発行年月日	発行総額	償 還 額	
			当年度償還高	償還高累計
建設改良費等の 財源に充てるた めの企業債	平成11年12月24日	円 2,102,700,000	円 93,286,788	円 1,446,431,458
〃	平成12年 3月24日	28,500,000	1,246,395	19,044,840
〃	平成12年 5月26日	235,200,000	10,286,043	157,170,052
〃	平成12年12月25日	1,747,800,000	75,680,046	1,129,541,348
〃	平成13年 5月15日	17,700,000	749,642	11,252,701
〃	平成13年 5月25日	162,200,000	6,869,595	103,117,966
〃	平成13年12月27日	1,886,100,000	80,059,269	1,137,251,289
〃	平成14年 4月22日	28,500,000	1,200,069	16,492,756
〃	平成14年 5月27日	226,500,000	9,537,388	131,074,003
〃	平成14年12月26日	2,314,700,000	95,717,962	1,325,093,078
〃	平成15年 4月30日	25,400,000	1,035,295	14,397,726
〃	平成15年 5月26日	165,200,000	6,713,665	94,640,831
〃	平成16年 3月25日	2,045,600,000	82,615,351	1,019,547,561
〃	平成16年 4月30日	12,700,000	512,885	6,290,924
〃	平成16年 5月27日	1,158,500,000	46,785,578	573,861,054
〃	〃	96,900,000	3,913,269	47,999,255
〃	平成17年 4月28日	18,700,000	740,353	8,565,033
〃	平成17年 5月27日	710,100,000	28,113,622	325,242,258
〃	〃	116,600,000	4,616,319	53,405,502
〃	平成18年 4月26日	272,700,000	10,540,242	112,462,369
〃	〃	20,000,000	773,028	8,248,065
〃	平成18年 5月26日	695,400,000	26,820,917	284,696,779
〃	〃	125,100,000	4,824,988	51,215,944
〃	平成19年 4月24日	536,600,000	20,291,485	200,555,233
〃	〃	19,800,000	748,735	7,400,286

未償還残高	発行価額	利率	償還終期	備考
円 656,268,542	円 2,102,700,000	% 2.10	令和11年 9月25日	平成10年度債
9,455,160	28,500,000	2.00	令和12年 3月 1日	
78,029,948	235,200,000	〃	令和12年 3月25日	
618,258,652	1,747,800,000	〃	令和12年 9月25日	平成11年度債
6,447,299	17,700,000	1.60	令和13年 3月25日	
59,082,034	162,200,000	〃	〃	
748,848,711	1,886,100,000	2.00	令和13年 9月25日	平成12年度債
12,007,244	28,500,000	2.10	令和14年 3月25日	
95,425,997	226,500,000	〃	〃	
989,606,922	2,314,700,000	1.60	令和14年 9月25日	平成13年度債
11,002,274	25,400,000	1.10	令和15年 3月25日	
70,559,169	165,200,000	0.90	〃	
1,026,052,439	2,045,600,000	2.00	令和16年 3月 1日	平成14年度債
6,409,076	12,700,000	2.10	令和16年 3月25日	
584,638,946	1,158,500,000	〃	〃	
48,900,745	96,900,000	〃	〃	
10,134,967	18,700,000	2.00	令和17年 3月25日	
384,857,742	710,100,000	〃	〃	
63,194,498	116,600,000	〃	〃	
160,237,631	272,700,000	2.20	令和18年 3月25日	
11,751,935	20,000,000	〃	〃	
410,703,221	695,400,000	2.30	〃	
73,884,056	125,100,000	〃	〃	
336,044,767	536,600,000	2.20	令和19年 3月25日	
12,399,714	19,800,000	〃	〃	

種 類	発行年月日	発行総額	償 還 額	
			当年度償還高	償還高累計
建設改良費等の 財源に充てるた めの企業債	平成19年 5月28日	円 780,900,000	円 29,620,574	円 294,150,932
〃	〃	94,300,000	3,576,924	35,521,107
〃	平成20年 4月24日	388,000,000	14,413,092	131,435,240
〃	〃	10,200,000	378,901	3,455,257
〃	平成20年 5月27日	78,400,000	2,900,527	26,337,455
〃	平成20年10月28日	685,400,000	25,196,093	219,382,861
〃	平成21年 5月26日	1,104,600,000	40,184,431	333,151,196
〃	〃	150,900,000	5,489,616	45,511,964
〃	〃	18,900,000	687,567	5,700,306
〃	平成21年 7月28日	564,600,000	20,642,732	171,795,528
〃	平成22年 5月26日	43,400,000	1,555,511	11,618,901
〃	〃	351,200,000	12,587,458	94,022,072
〃	平成22年10月26日	700,300,000	25,332,512	179,942,027
〃	平成23年 5月26日	1,379,900,000	49,157,957	326,305,010
〃	〃	309,200,000	11,015,030	73,116,538
〃	平成24年 5月28日	358,400,000	12,738,451	73,472,709
〃	平成25年 3月25日	1,217,300,000	42,955,421	208,499,367
〃	平成25年 5月28日	510,100,000	18,157,173	88,304,917
〃	平成26年 3月25日	1,936,700,000	67,982,375	266,330,398
〃	平成26年 5月27日	1,778,800,000	62,439,741	244,616,364
〃	〃	397,200,000	13,942,583	54,622,004
〃	平成27年 5月26日	226,700,000	8,015,615	23,761,991
〃	平成28年 3月25日	1,661,600,000	62,870,735	125,428,291
〃	平成28年 5月26日	274,800,000	10,751,818	21,482,164
〃	平成29年 3月 7日	2,254,300,000	82,813,939	82,813,939

未償還残高	発行価額	利率	償還終期	備考
円 486,749,068	円 780,900,000	% 2.10	令和19年 3月25日	
58,778,893	94,300,000	〃	〃	
256,564,760	388,000,000	〃	令和20年 3月25日	
6,744,743	10,200,000	〃	〃	
52,062,545	78,400,000	2.20	〃	
466,017,139	685,400,000	2.10	令和20年 9月25日	平成19年度債
771,448,804	1,104,600,000	〃	令和21年 3月25日	
105,388,036	150,900,000	〃	〃	
13,199,694	18,900,000	〃	〃	
392,804,472	564,600,000	2.00	〃	平成20年度債
31,781,099	43,400,000	〃	令和22年 3月25日	
257,177,928	351,200,000	〃	〃	
520,357,973	700,300,000	1.70	令和22年 9月25日	平成21年度債
1,053,594,990	1,379,900,000	1.80	令和23年 3月25日	
236,083,462	309,200,000	〃	〃	
284,927,291	358,400,000	1.60	令和24年 3月25日	
1,008,800,633	1,217,300,000	1.50	令和25年 3月 1日	平成23年度債
421,795,083	510,100,000	1.40	令和25年 3月25日	
1,670,369,602	1,936,700,000	〃	令和26年 3月 1日	平成24年度債
1,534,183,636	1,778,800,000	〃	令和26年 3月25日	
342,577,996	397,200,000	〃	〃	
202,938,009	226,700,000	1.20	令和27年 3月25日	
1,536,171,709	1,661,600,000	0.50	令和28年 3月 1日	平成26年度債
253,317,836	274,800,000	0.20	令和28年 3月25日	
2,171,486,061	2,254,300,000	0.70	令和29年 3月 1日	平成27年度債

種 類	発行年月日	発行総額	償 還 額	
			当年度償還高	償還高累計
建設改良費等の 財源に充てるた めの企業債	平成29年 5月26日	円 331,100,000	円 12,313,785	円 12,313,785
〃	平成30年 3月19日	2,218,100,000	72,334,876	287,184,740
〃	平成30年 5月28日	285,300,000	9,303,972	36,938,733
〃	平成31年 3月25日	903,700,000	29,686,451	88,704,653
〃	〃	365,000,000	11,990,212	35,827,374
〃	〃	1,713,900,000	56,301,436	168,231,609
〃	令和 2年 3月25日	2,506,100,000	86,349,853	172,694,524
〃	〃	440,800,000	15,188,147	30,375,383
〃	令和 3年 3月25日	474,300,000	16,127,287	16,127,287
〃	〃	68,300,000	7,576,754	7,576,754
〃	令和 4年 3月25日	2,315,500,000	0	0
〃	〃	482,000,000	0	0
〃	〃	3,138,200,000	0	0
〃	〃	532,500,000	0	0
〃	令和 5年 2月20日	769,700,000	0	0
〃	令和 5年 3月27日	148,600,000	0	0
〃	〃	1,353,000,000	0	0
〃	〃	481,700,000	0	0
計		60,249,500,000	2,048,018,888	20,231,480,349

未償還残高	発行価額	利率	償還終期	備考
円 318,786,215	円 331,100,000	% 0.60	令和29年 3月25日	
1,930,915,260	2,218,100,000	0.50	令和30年 3月 1日	平成28年度債
248,361,267	285,300,000	〃	令和30年 3月25日	
814,995,347	903,700,000	0.40	令和31年 3月 1日	
329,172,626	365,000,000	〃	〃	
1,545,668,391	1,713,900,000	〃	〃	平成29年度債
2,333,405,476	2,506,100,000	0.006	令和32年 3月 1日	
410,424,617	440,800,000	〃	〃	
458,172,713	474,300,000	0.10	令和33年 3月 1日	
60,723,246	68,300,000	0.04	令和13年 3月 1日	平成31年度債
2,315,500,000	2,315,500,000	0.20	令和34年 3月 1日	
482,000,000	482,000,000	〃	〃	
3,138,200,000	3,138,200,000	〃	〃	令和2年度債
532,500,000	532,500,000	〃	〃	令和2年度債
769,700,000	769,700,000	0.50	—	起債前借
148,600,000	148,600,000	0.60	—	起債前借
1,353,000,000	1,353,000,000	〃	—	起債前借
481,700,000	481,700,000	〃	令和35年 3月 1日	
40,018,019,651	60,249,500,000			

(2) 簡易生命保険

種 類	発行年月日	発行総額	償 還 額	
			当年度償還高	償還高累計
建設改良費等の 財源に充てるた めの企業債	平成 5年 5月28日	円 205,100,000	円 13,172,415	円 205,100,000
〃	平成 6年 4月28日	1,117,200,000	68,106,192	1,046,133,759
〃	平成 6年11月15日	65,500,000	3,972,793	59,199,278
〃	平成 7年11月30日	1,153,600,000	60,546,704	993,689,412
〃	平成 8年10月31日	297,000,000	15,057,124	240,498,190
〃	平成 9年 1月31日	1,844,200,000	92,221,596	1,499,688,554
〃	平成 9年 5月29日	398,100,000	19,243,952	315,954,726
〃	平成12年12月25日	667,700,000	28,911,527	431,510,905
〃	平成14年 1月29日	804,100,000	34,214,297	482,523,662
〃	平成15年 1月29日	396,000,000	16,347,889	227,880,156
〃	平成15年 9月30日	196,300,000	8,007,219	101,861,418
〃	平成16年 5月25日	119,400,000	4,821,923	59,144,591
〃	平成17年 4月28日	113,900,000	4,509,423	52,168,841
計		7,378,100,000	369,133,054	5,715,353,492

未償還残高	発行価額	利率	償還終期	備考
円 0	円 205,100,000	% 4.40	令和 5年 3月31日	
71,066,241	1,117,200,000	4.30	令和 6年 3月31日	
6,300,722	65,500,000	4.50	令和 6年 9月30日	平成5年度債
159,910,588	1,153,600,000	3.15	令和 7年 9月30日	借換債
56,501,810	297,000,000	3.10	令和 8年 9月30日	平成7年度債
344,511,446	1,844,200,000	2.90	〃	平成7年度債
82,145,274	398,100,000	2.60	令和 9年 3月31日	
236,189,095	667,700,000	2.00	令和12年 9月30日	平成11年度債
321,576,338	804,100,000	2.10	令和13年 9月30日	平成12年度債
168,119,844	396,000,000	1.50	令和14年 9月30日	平成13年度債
94,438,582	196,300,000	2.00	令和15年 9月30日	平成14年度債
60,255,409	119,400,000	2.10	令和16年 3月31日	
61,731,159	113,900,000	2.00	令和17年 3月31日	
1,662,746,508	7,378,100,000			

(3) 地方公共団体金融機構

種 類	発行年月日	発行総額	償 還 額	
			当年度償還高	償還高累計
建設改良費等の 財源に充てるた めの企業債	平成 6年11月15日	円 94,500,000	円 3,275,392	円 94,500,000
〃	平成 7年 1月20日	29,000,000	1,028,065	29,000,000
〃	平成 7年 3月30日	31,000,000	2,153,005	31,000,000
〃	〃	136,700,000	9,452,487	136,700,000
〃	〃	14,700,000	1,020,941	14,700,000
〃	平成 7年 4月28日	869,800,000	58,046,784	869,800,000
〃	〃	110,600,000	7,380,978	110,600,000
〃	平成 8年 3月22日	83,100,000	4,875,276	78,064,990
〃	〃	82,400,000	4,813,783	77,430,943
〃	平成 8年 3月29日	17,900,000	1,072,436	16,789,700
〃	平成 8年 4月22日	1,062,400,000	63,385,848	996,808,479
〃	〃	169,600,000	10,118,825	159,129,064
〃	平成 9年 3月28日	145,600,000	8,024,524	128,853,356
〃	〃	52,100,000	2,882,407	46,080,139
〃	〃	16,700,000	923,920	14,770,410
〃	平成 9年 5月30日	261,300,000	14,181,069	231,792,908
〃	〃	838,700,000	45,517,268	743,990,479
〃	〃	118,100,000	6,409,431	104,763,652
〃	平成10年 3月25日	201,400,000	10,286,577	169,186,839
〃	〃	79,300,000	4,064,428	66,559,261
〃	〃	17,200,000	881,566	14,436,560
〃	平成10年 4月30日	344,600,000	17,539,081	289,729,803
〃	〃	607,400,000	30,806,438	511,119,489
〃	〃	118,600,000	6,036,375	99,715,480
〃	平成11年 3月30日	169,600,000	8,453,660	133,962,700

未償還残高	発行価額	利率	償還終期	備考
円 0	円 94,500,000	% 4.60	令和 4年 9月20日	平成5年度債
0	29,000,000	4.85	〃	平成5年度債
0	31,000,000	4.75	令和 5年 3月20日	
0	136,700,000	4.70	〃	
0	14,700,000	4.75	〃	
0	869,800,000	4.30	〃	
0	110,600,000	〃	〃	
5,035,010	83,100,000	3.25	令和 6年 3月20日	
4,969,057	82,400,000	3.20	〃	
1,110,300	17,900,000	3.50	〃	
65,591,521	1,062,400,000	3.45	〃	
10,470,936	169,600,000	〃	〃	
16,746,644	145,600,000	2.85	令和 7年 3月20日	
6,019,861	52,100,000	2.90	〃	
1,929,590	16,700,000	〃	〃	
29,507,092	261,300,000	2.65	〃	
94,709,521	838,700,000	〃	〃	
13,336,348	118,100,000	〃	〃	
32,213,161	201,400,000	2.15	令和 8年 3月20日	
12,740,739	79,300,000	2.20	〃	
2,763,440	17,200,000	〃	〃	
54,870,197	344,600,000	2.10	〃	
96,280,511	607,400,000	2.05	〃	
18,884,520	118,600,000	2.10	〃	
35,637,300	169,600,000	〃	令和 9年 3月20日	

種 類	発行年月日	発行総額	償 還 額	
			当年度償還高	償還高累計
建設改良費等の 財源に充てるた めの企業債	平成11年 3月30日	円 210,400,000	円 10,487,323	円 166,189,575
〃	〃	22,000,000	1,096,583	17,377,237
〃	平成11年 5月20日	374,800,000	18,343,592	298,048,411
〃	〃	782,900,000	38,198,943	623,271,116
〃	〃	185,800,000	9,093,489	147,751,854
〃	平成12年 3月22日	63,100,000	3,064,649	46,827,626
〃	〃	298,000,000	14,473,301	221,151,072
〃	〃	14,700,000	713,952	10,909,131
〃	平成12年 5月19日	92,200,000	4,477,981	68,423,251
〃	〃	823,200,000	39,981,280	610,911,282
〃	〃	121,500,000	5,901,027	90,167,299
〃	平成12年12月27日	29,400,000	1,413,765	21,100,757
〃	平成13年 3月22日	372,600,000	17,483,182	261,447,214
〃	〃	41,200,000	1,937,287	28,861,625
〃	〃	8,600,000	404,385	6,024,515
〃	平成13年 5月 8日	946,300,000	43,927,618	669,466,617
〃	〃	78,700,000	3,653,285	55,676,870
〃	平成13年12月27日	24,900,000	1,173,780	16,673,676
〃	平成14年 3月22日	123,800,000	5,813,500	79,340,895
〃	〃	13,900,000	652,728	8,908,226
〃	平成14年 5月20日	1,266,900,000	59,130,039	818,339,391
〃	〃	110,900,000	5,176,037	71,634,571
〃	〃	38,600,000	1,801,579	24,933,224
〃	平成14年12月26日	74,200,000	3,382,671	47,152,489
〃	平成15年 3月28日	139,200,000	6,253,635	86,383,756

未償還残高	発行価額	利率	償還終期	備考
円 44,210,425	円 210,400,000	% 2.10	令和9年3月20日	
4,622,763	22,000,000	〃	〃	
76,751,589	374,800,000	1.80	〃	
159,628,884	782,900,000	1.75	〃	
38,048,146	185,800,000	1.80	〃	
16,272,374	63,100,000	2.00	令和10年3月20日	
76,848,928	298,000,000	〃	〃	
3,790,869	14,700,000	〃	〃	
23,776,749	92,200,000	〃	〃	
212,288,718	823,200,000	〃	〃	
31,332,701	121,500,000	〃	〃	
8,299,243	29,400,000	〃	令和10年9月20日	平成11年度債
111,152,786	372,600,000	1.65	令和11年3月20日	
12,338,375	41,200,000	1.70	〃	
2,575,485	8,600,000	〃	〃	
276,833,383	946,300,000	1.40	〃	
23,023,130	78,700,000	〃	〃	
8,226,324	24,900,000	2.00	令和11年9月20日	平成12年度債
44,459,105	123,800,000	2.20	令和12年3月20日	
4,991,774	13,900,000	〃	〃	
448,560,609	1,266,900,000	2.00	〃	
39,265,429	110,900,000	〃	〃	
13,666,776	38,600,000	〃	〃	
27,047,511	74,200,000	1.50	令和12年9月20日	平成13年度債
52,816,244	139,200,000	1.20	令和13年3月20日	

種 類	発行年月日	発行総額	償 還 額	
			当年度償還高	償還高累計
建設改良費等の 財源に充てるた めの企業債	平成15年 3月28日	円 27,800,000	円 1,248,930	円 17,251,927
〃	平成15年 5月20日	1,378,800,000	61,633,884	862,957,043
〃	〃	180,800,000	8,081,960	113,158,279
〃	平成16年 3月23日	41,900,000	1,877,155	23,308,113
〃	〃	84,200,000	3,772,231	46,838,736
〃	〃	18,400,000	824,335	10,235,543
〃	平成16年 5月20日	809,500,000	36,347,337	445,827,999
〃	〃	139,600,000	6,268,176	76,883,989
〃	平成17年 3月23日	90,300,000	3,970,735	45,677,708
〃	〃	29,000,000	1,275,208	14,669,475
〃	平成17年 5月17日	549,000,000	24,138,480	279,254,448
〃	〃	180,100,000	7,918,653	91,609,701
〃	平成18年 3月23日	233,600,000	10,068,567	108,552,075
〃	〃	22,800,000	982,719	10,594,981
〃	平成18年 5月16日	595,600,000	25,624,918	273,412,956
〃	〃	143,100,000	6,156,692	65,690,722
〃	平成19年 3月23日	178,900,000	7,544,808	74,924,684
〃	〃	6,500,000	273,866	2,713,221
〃	平成19年 5月24日	699,700,000	29,508,675	293,039,694
〃	〃	137,700,000	5,807,267	57,669,810
〃	平成20年 3月25日	624,000,000	25,809,174	235,862,731
〃	〃	17,000,000	702,125	6,402,784
〃	〃	15,700,000	648,433	5,913,158
〃	平成20年 5月23日	1,021,100,000	42,050,527	381,828,484
〃	〃	120,500,000	4,962,382	45,059,574

未償還残高	発行価額	利率	償還終期	備考
円 10,548,073	円 27,800,000	% 1.20	令和13年 3月20日	
515,842,957	1,378,800,000	1.00	〃	
67,641,721	180,800,000	〃	〃	
18,591,887	41,900,000	1.90	令和14年 3月20日	平成14年度債
37,361,264	84,200,000	〃	〃	
8,164,457	18,400,000	〃	〃	
363,672,001	809,500,000	2.10	〃	
62,716,011	139,600,000	〃	〃	
44,622,292	90,300,000	〃	令和15年 3月20日	
14,330,525	29,000,000	〃	〃	
269,745,552	549,000,000	2.00	〃	
88,490,299	180,100,000	〃	〃	
125,047,925	233,600,000	〃	令和16年 3月20日	
12,205,019	22,800,000	〃	〃	
322,187,044	595,600,000	2.20	〃	
77,409,278	143,100,000	〃	〃	
103,975,316	178,900,000	2.10	令和17年 3月20日	
3,786,779	6,500,000	2.15	〃	
406,660,306	699,700,000	2.10	〃	
80,030,190	137,700,000	〃	〃	
388,137,269	624,000,000	2.05	令和18年 3月20日	
10,597,216	17,000,000	2.10	〃	
9,786,842	15,700,000	〃	〃	
639,271,516	1,021,100,000	2.20	〃	
75,440,426	120,500,000	〃	〃	

種 類	発行年月日	発行総額	償 還 額	
			当年度償還高	償還高累計
建設改良費等の 財源に充てるた めの企業債	平成20年 5月23日	円 47,300,000	円 1,947,889	円 17,687,284
〃	平成20年 9月26日	64,400,000	2,632,175	22,918,398
〃	〃	3,000,000	122,409	1,063,663
〃	平成21年 3月30日	180,000,000	7,336,610	61,292,158
〃	〃	6,200,000	252,705	2,111,175
〃	平成21年 5月26日	255,200,000	10,322,223	85,576,944
〃	〃	106,300,000	4,299,578	35,645,883
〃	〃	50,200,000	2,030,468	16,833,708
〃	平成21年 7月30日	8,200,000	332,951	2,770,928
〃	平成22年 3月25日	333,200,000	11,870,941	88,372,739
〃	〃	6,800,000	242,264	1,803,524
〃	〃	2,200,000	78,379	583,492
〃	〃	8,300,000	295,704	2,201,361
〃	平成22年 5月26日	490,700,000	17,587,317	131,368,539
〃	〃	246,200,000	8,824,123	65,911,829
〃	〃	7,700,000	275,977	2,061,417
〃	〃	40,100,000	1,437,236	10,735,437
〃	平成22年 5月28日	41,500,000	1,487,414	11,110,239
〃	〃	6,100,000	218,632	1,633,073
〃	平成22年10月28日	13,700,000	495,581	3,520,213
〃	〃	28,200,000	1,020,101	7,245,987
〃	平成23年 4月27日	673,900,000	23,677,523	156,260,782
〃	〃	30,800,000	1,082,160	7,141,760
〃	平成23年 5月30日	42,800,000	1,524,720	10,120,918
〃	平成23年 7月28日	70,900,000	2,508,418	16,602,391

未償還残高	発行価額	利率	償還終期	備考
円 29,612,716	円 47,300,000	% 2.20	令和18年 3月20日	
41,481,602	64,400,000	2.10	令和18年 9月20日	平成19年度債
1,936,337	3,000,000	2.15	〃	平成19年度債
118,707,842	180,000,000	1.90	令和19年 3月20日	
4,088,825	6,200,000	〃	〃	
169,623,056	255,200,000	2.10	〃	
70,654,117	106,300,000	〃	〃	
33,366,292	50,200,000	〃	〃	
5,429,072	8,200,000	2.00	〃	平成20年度債
244,827,261	333,200,000	2.10	令和22年 3月20日	
4,996,476	6,800,000	〃	〃	
1,616,508	2,200,000	〃	〃	
6,098,639	8,300,000	〃	〃	
359,331,461	490,700,000	2.00	〃	
180,288,171	246,200,000	〃	〃	
5,638,583	7,700,000	〃	〃	
29,364,563	40,100,000	〃	〃	
30,389,761	41,500,000	〃	〃	平成21年度債
4,466,927	6,100,000	〃	〃	平成21年度債
10,179,787	13,700,000	1.70	令和22年 9月20日	平成21年度債
20,954,013	28,200,000	〃	〃	平成21年度債
517,639,218	673,900,000	2.00	令和23年 3月20日	
23,658,240	30,800,000	〃	〃	
32,679,082	42,800,000	1.80	〃	平成22年度債
54,297,609	70,900,000	1.90	〃	平成22年度債

種 類	発行年月日	発行総額	償 還 額	
			当年度償還高	償還高累計
建設改良費等の 財源に充てるた めの企業債	平成23年 9月29日	円 1,600,000	円 56,491	円 349,726
〃	〃	273,800,000	9,666,928	59,846,684
〃	平成23年10月 6日	17,800,000	628,456	3,890,690
〃	平成24年 5月24日	41,500,000	1,475,016	8,507,581
〃	〃	340,200,000	12,091,577	69,741,673
〃	〃	36,400,000	1,293,749	7,462,073
〃	平成25年 5月23日	122,900,000	4,374,665	21,275,582
〃	平成30年 5月24日	842,000,000	28,906,862	115,558,112
〃	平成31年 3月25日	1,372,300,000	47,263,924	141,777,594
計		25,088,100,000	1,145,824,578	14,446,777,324

未償還残高	発行価額	利率	償還終期	備考
円 1,250,274	円 1,600,000	% 1.80	令和23年 9月20日	平成22年度債
213,953,316	273,800,000	〃	〃	
13,909,310	17,800,000	〃	〃	
32,992,419	41,500,000	1.60	令和24年 3月20日	
270,458,327	340,200,000	〃	〃	
28,937,927	36,400,000	〃	〃	平成22年度債
101,624,418	122,900,000	1.40	令和25年 3月20日	平成23年度債
726,441,888	842,000,000	0.04	令和30年 3月20日	
1,230,522,406	1,372,300,000	0.01	令和31年 3月20日	
10,641,322,676	25,088,100,000			

(4) 民間資金等

種 類	発行年月日	発行総額	償 還 額	
			当年度償還高	償還高累計
		円	円	円
建設改良費等の 財源に充てるた めの企業債	平成20年 3月31日	292,000,000	17,178,000	206,136,000
〃	平成21年 3月31日	331,800,000	19,516,000	214,704,000
〃	平成22年 3月31日	350,000,000	20,590,000	205,900,000
〃	平成23年 3月31日	231,792,000	15,452,800	185,433,600
〃	平成27年 3月31日	127,700,000	12,770,000	102,160,000
〃	平成29年 5月26日	16,000,000	1,776,000	8,896,000
〃	平成30年 5月29日	16,900,000	1,876,000	7,520,000
〃	平成31年 3月28日	121,300,000	4,182,000	12,568,000
〃	〃	72,300,000	3,804,000	11,436,000
〃	令和元年 5月28日	24,700,000	2,744,000	8,236,000
計		1,584,492,000	99,888,800	962,989,600

未償還残高	発行価額	利率	償還終期	備考
円	円	%		
85,864,000	292,000,000	0.20	令和10年 3月31日	
117,096,000	331,800,000	0.79	令和11年 3月31日	
144,100,000	350,000,000	0.16	令和12年 3月31日	
46,358,400	231,792,000	1.23	令和 8年 3月31日	借換債
25,540,000	127,700,000	0.20	令和 7年 3月31日	借換債
7,104,000	16,000,000	0.15	令和 9年 3月31日	
9,380,000	16,900,000	〃	令和10年 3月31日	
108,732,000	121,300,000	0.19	令和31年 3月31日	
60,864,000	72,300,000	0.17	令和21年 3月31日	
16,464,000	24,700,000	0.10	令和11年 3月31日	平成30年度債
621,502,400	1,584,492,000			

IV その他

1 令和4年度川口市下水道事業注記

1. 重要な会計方針に係る事項に関する注記

(1) 固定資産の減価償却の方法

- ① 有形固定資産
 - ・減価償却の方法 定額法による。
 - ・主な耐用年数
 - 建物 15年～50年
 - 構築物 50年
 - 機械及び装置 6年～20年
- ② 無形固定資産
 - ・減価償却の方法 定額法による。
 - ・主な耐用年数
 - 施設利用権 45年

(2) 引当金の計上方法

- ① 退職給付引当金 職員の退職手当の支出に備えるため、当年度末における退職手当の要支出額に相当する金額を計上している。
- ② 賞与引当金 職員の期末手当及び勤勉手当並びに期末手当及び勤勉手当に係る法定福利費の支出に備えるため、当年度末における支出見込額に基づき、当年度の負担に属する額を計上している。
- ③ 貸倒引当金 債権の不納欠損による損失に備えるため、一般債権については貸倒実績率により、貸倒懸念債権等特定の債権については個別に回収可能性を検討し、回収不能見込額を計上している。

(3) 消費税及び地方消費税の会計処理

消費税及び地方消費税の会計処理は、税抜方式によっている。

2. キャッシュ・フロー計算書に関する注記

該当事項なし。

3. 貸借対照表に関する注記

(1) 企業債の償還に係る他会計の負担

貸借対照表に計上されている企業債（当年度の末日の翌日から起算して1年以内に償還予定のものも含む。）のうち、一般会計が負担すると見込まれる額は20,940,838,034円である。

(2) 引当金の取崩し

- ① 退職給付引当金の取崩し
令和4年度において、退職手当として、22,522,220円を支出するため、退職給付引当金22,522,220円を取り崩した。
- ② 賞与引当金の取崩し
令和4年度において、賞与等として、72,445,130円を支出するため、賞与引当金49,601,000円を取り崩した。
- ③ 貸倒引当金の取崩し
令和4年度において、破産更生債権の不納欠損額4,722,468円を補てんするため、貸倒引当金4,722,468円を取り崩した。

4. セグメント情報に関する注記

単一の事業を運営しているため、記載を省略している。

5. 減損損失に関する注記

該当事項なし。

6. リース契約により使用する固定資産に関する注記

(1) リース会計に係る特例措置

所有権移転外ファイナンス・リース取引については、通常の賃貸借取引に係る方法に準じた会計処理によっている。

(2) 所有権移転外ファイナンス・リース取引に係る未経過リース料相当額

1年内 2,100,000円

1年超 0円

2,100,000円

(3) オペレーティング・リース取引に係る未経過リース料相当額

1年内 2,760,000円

1年超 2,760,000円

5,520,000円

7. 重要な後発事象に関する注記

該当事項なし。