

平成29年度 水道統計(とうけい)



1. 人口

- 川口市の人口 60万1,055人
- 給水人口 60万1,048人
(水道を使っている人の数)



2. 世帯(せたい)

- 川口市の世帯 28万1,681世帯
- 給水世帯 28万1,678世帯
(水道を使っている家族の数)



平成29年度 水道統計(とうけい)


3. 配水量

- 年間配水量 $6,465$ 万 $4,451$ m^3
(水道局が1年間に各家庭や工場などに送った水の量)


これは

...


1 m^3 (立法メートル)とは？



小学校のプールの大きさは？



小学校のプール
約215,515杯分!!



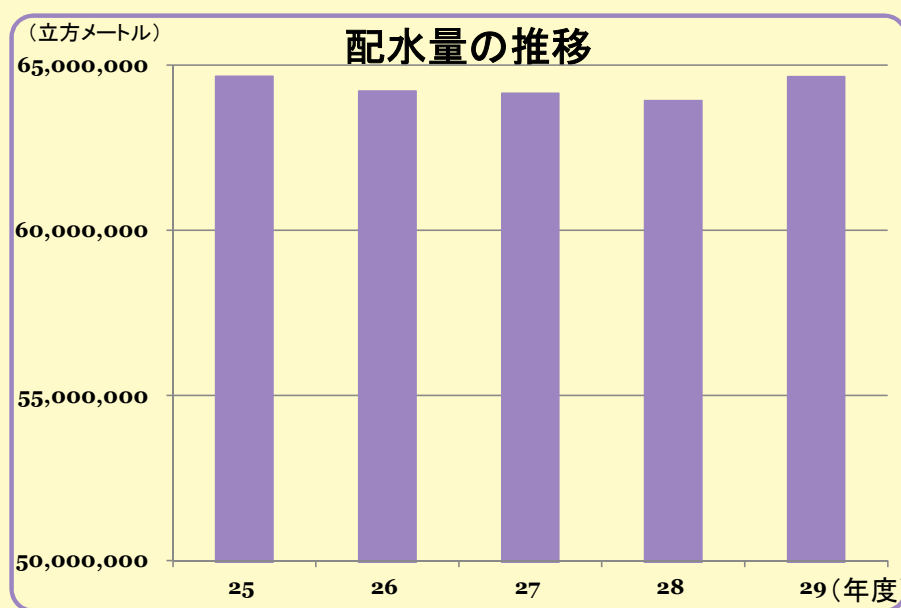
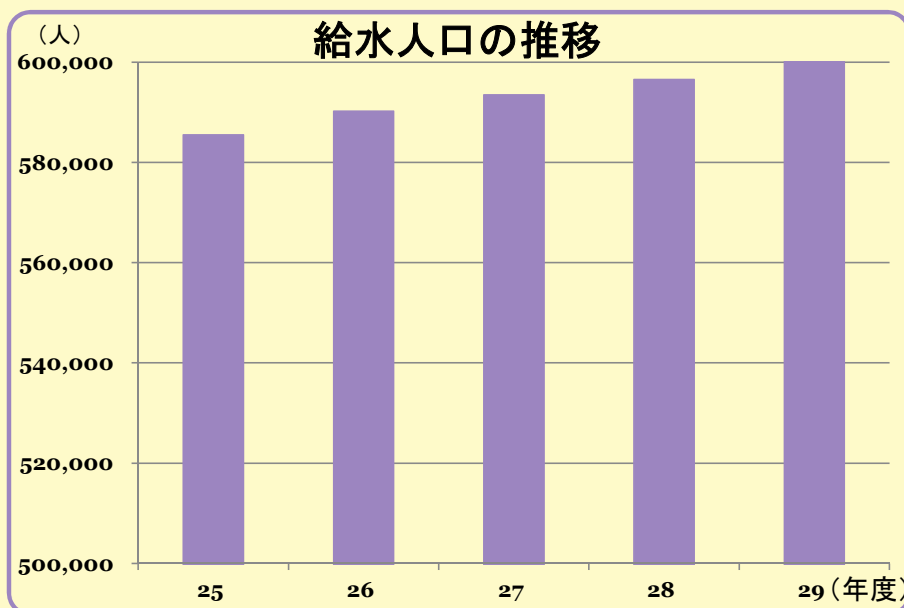
平成29年度 水道統計(とうけい)



3. 配水量

給水人口は、年々増えています。

配水量(水道局から各家庭に送っている水の量)は、節水(せつすい)型の洗濯機やトイレなどを使う家庭が多くなってきたことや、節水を心がける人が増えたため年々減っていましたが、平成29年度は28年度と比べ増加しました。



平成29年度 水道統計(とうけい)



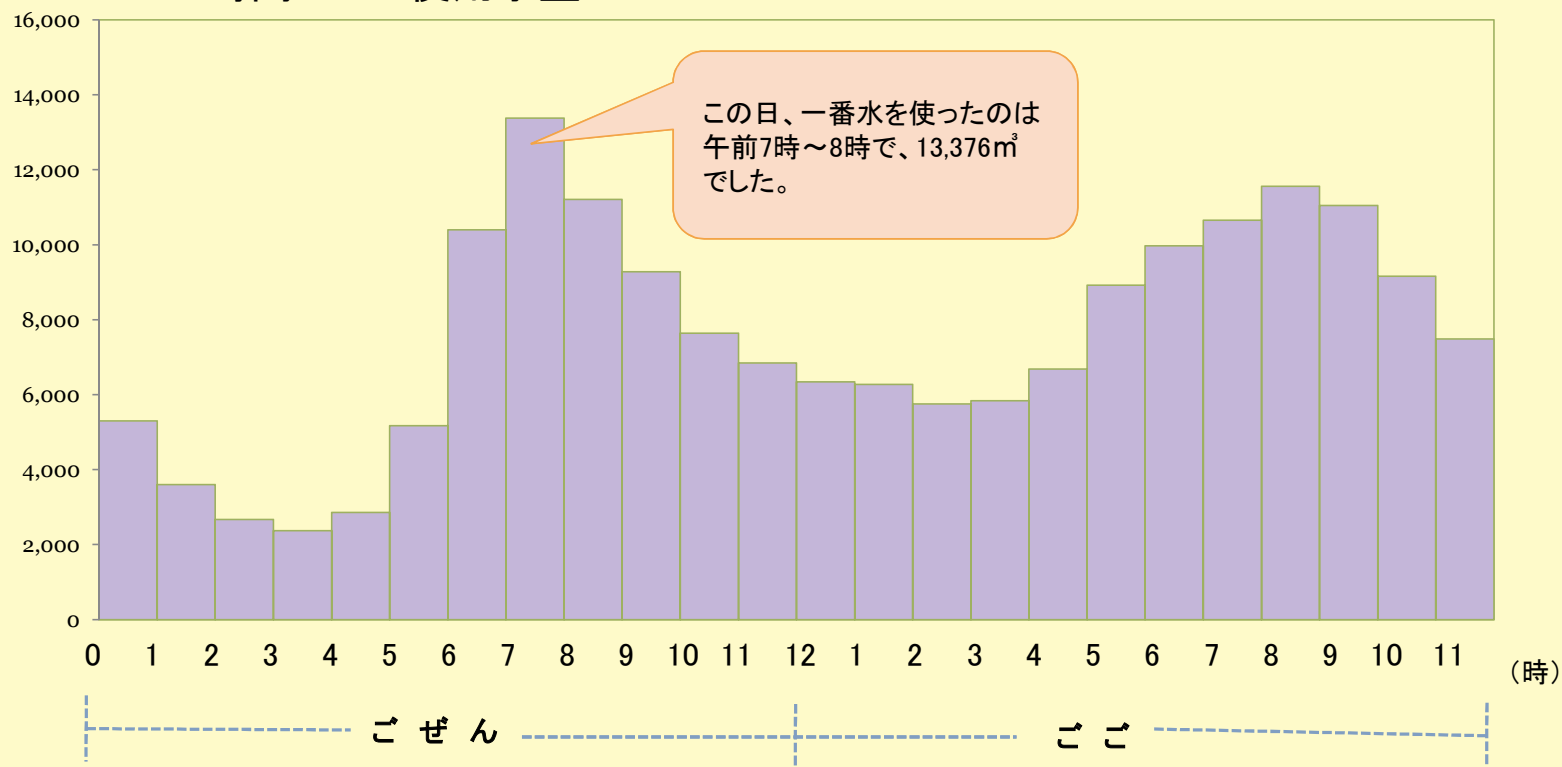
3. 配水量

- 川口市民が1日に使った水の量

180,390m³
(平成29年10月27日)

(立方メートル)

時間ごとの使用水量




平成29年度 水道統計(とうけい)



4. 水道工事

水道局では、古くなった水道管を、地震(じしん)に強く、壊(こわ)れにくいものに交換したり、新たに工事をして埋(う)めたりしています。去年(きょねん)1年間で、地震に強い水道管を、約21km設置(せっち)しました。

水道管を工事しているところ



平成29年度 水道統計(とうけい)

4. 水道工事

その結果、川口市内に埋(う)まっている水道管の長さ(ながさ)は、
およそ1,454kmになりました。

～1,454kmってどれくらい？～

川口市内に埋まっている水道管を延ばすと、埼玉県から
沖縄県までとほぼ同じ距離(きょり)になります。

