３　業務

（１）栓数の年度推移

（２）有収水量の年度推移

（３）水道料金の年度推移

（４）調定件数の年度推移

（５）月別有収水量の年度推移

（６）月別調定件数の年度推移

（７）水道料金調定及び収納状況の年度推移（現年度分）

（８）一栓使用水量

（９）水道料金体系の推移

(10) 県水購入単価の推移

川口市上下水道局キャラクター「みず太郎」

3 業務

（1）栓数の年度推移

単位:栓

口径	28年度	前年度比	29年度	前年度比	30年度	前年度比
13 mm	83,496	101.17	83,634	100.17	84,005	100.44
20 mm	186,559	102.84	190,899	102.33	194,169	101.71
25 mm	5,482	100.11	5,425	98.96	5,374	99.06
30 mm	638	100.63	632	99.06	642	101.58
40 mm	885	101.14	912	103.05	898	98.46
50 mm	487	102.53	507	104.11	501	98.82
75 mm	101	100.00	101	100.00	102	100.99
100 mm	19	95.00	20	105.26	18	90.00
150 mm	9	100.00	10	111.11	9	90.00
200 mm	0	0.00	0	0.00	0	0.00
公衆浴場	11	91.67	10	90.91	8	80.00
その他	1	100.00	1	100.00	1	100.00
合計	277,688	102.26	282,151	101.61	285,727	101.27

口径	元年度	前年度比	2年度	前年度比
13 mm	84,419	100.49	84,007	99.51
20 mm	198,218	102.09	201,530	101.67
25 mm	5,313	98.86	5,306	99.87
30 mm	639	99.53	630	98.59
40 mm	912	101.56	916	100.44
50 mm	509	101.60	514	100.98
75 mm	100	98.04	101	101.00
100 mm	19	105.56	18	94.74
150 mm	9	100.00	9	100.00
200 mm	0	0.00	0	0.00
公衆浴場	8	100.00	8	100.00
その他	1	100.00	1	100.00
合計	290,147	101.55	293,040	101.00

（２）有収水量の年度推移

単位：㎥

口径	28年度	前年度比	29年度	前年度比	30年度	前年度比
13 mm	11,860,709	97.42	11,596,193	97.77	11,291,992	97.38
20 mm	37,448,182	100.91	37,941,162	101.32	38,224,926	100.75
25 mm	2,256,344	98.66	2,222,214	98.49	2,201,587	99.07
30 mm	815,366	99.35	801,427	98.29	774,803	96.68
40 mm	1,819,055	99.49	1,865,369	102.55	1,843,364	98.82
50 mm	1,966,067	103.14	2,024,339	102.96	2,002,477	98.92
75 mm	1,095,407	93.59	1,124,178	102.63	1,079,657	96.04
100 mm	307,958	95.17	306,101	99.40	313,024	102.26
150 mm	280,166	99.94	287,076	102.47	276,579	96.34
200 mm	0	0.00	0	0.00	0	0.00
公衆浴場	13,423	95.29	11,721	87.32	8,590	73.29
その他	2,671	142.38	2,504	93.75	2,985	119.21
合計	57,865,348	99.91	58,182,284	100.55	58,019,984	99.72

口径	元年度	前年度比	2年度	前年度比
13 mm	11,007,168	97.48	11,216,074	101.90
20 mm	38,426,190	100.53	40,714,208	105.95
25 mm	2,144,927	97.43	2,072,427	96.62
30 mm	759,330	98.00	708,083	93.25
40 mm	1,818,215	98.64	1,652,375	90.88
50 mm	2,016,369	100.69	1,831,814	90.85
75 mm	1,025,910	95.02	758,492	73.93
100 mm	263,956	84.32	222,426	84.27
150 mm	280,323	101.35	218,524	77.95
200 mm	0	0.00	0	0.00
公衆浴場	9,433	109.81	10,553	111.87
その他	3,145	105.36	3,438	109.32
合計	57,754,966	99.54	59,408,414	102.86

図9　令和2年度有収水量の口径別内訳

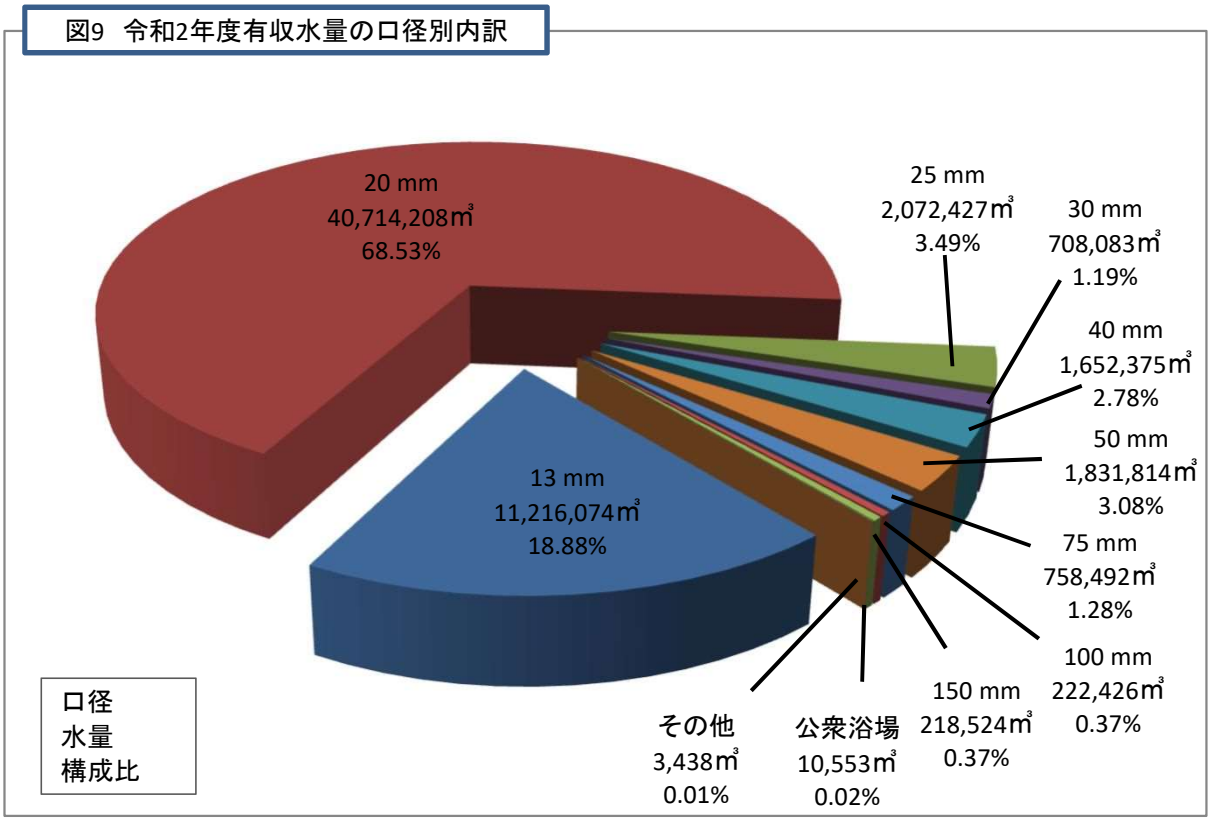

図10　令和2年度水道料金の口径別内訳

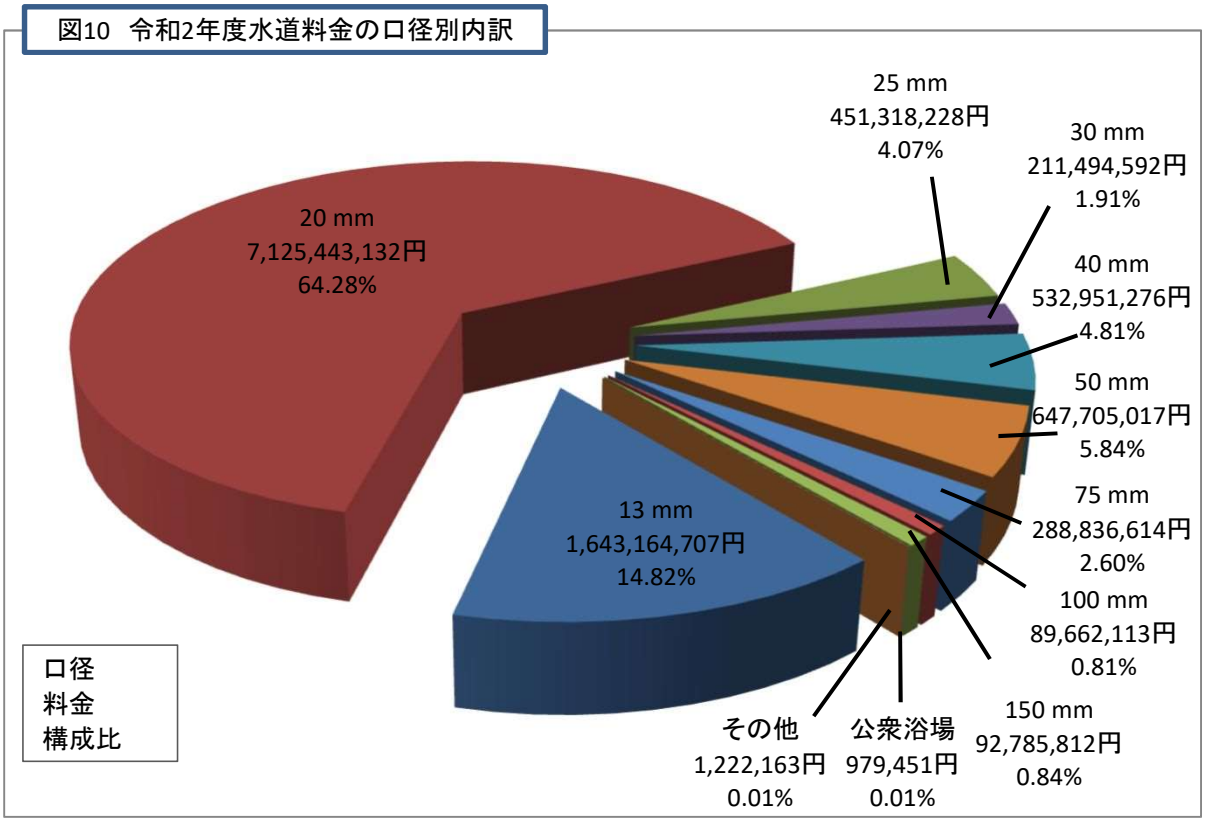

（消費税及び地方消費税込み）

（３）水道料金の年度推移

単位:円

口径	28年度	前年度比	29年度	前年度比	30年度	前年度比
13 mm	1,654,512,362	97.54	1,619,410,353	97.88	1,580,663,788	97.61
20 mm	6,238,502,150	100.93	6,323,596,380	101.36	6,370,097,167	100.74
25 mm	472,427,733	99.08	465,655,861	98.57	461,931,120	99.20
30 mm	231,350,228	99.42	227,744,167	98.44	221,536,281	97.27
40 mm	556,462,478	99.65	570,315,576	102.49	565,392,566	99.14
50 mm	661,360,435	103.68	682,074,300	103.13	672,847,592	98.65
75 mm	397,214,339	93.47	408,424,408	102.82	391,451,446	95.84
100 mm	117,128,363	95.18	116,420,617	99.40	119,246,334	102.43
150 mm	111,770,658	100.07	114,465,499	102.41	110,432,444	96.48
200 mm	0	0.00	0	0.00	0	0.00
公衆浴場	1,692,750	93.88	1,483,874	87.66	1,057,227	71.25
その他	698,033	142.38	654,373	93.75	780,085	119.21
合計	10,443,119,529	99.98	10,530,245,408	100.83	10,495,436,050	99.67

口径	元年度	前年度比	2年度	前年度比
13 mm	1,554,395,302	98.34	1,643,164,707	105.71
20 mm	6,441,398,237	101.12	7,125,443,132	110.62
25 mm	453,068,222	98.08	451,318,228	99.61
30 mm	218,392,356	98.58	211,494,592	96.84
40 mm	561,656,558	99.34	532,951,276	94.89
50 mm	680,453,057	101.13	647,705,017	95.19
75 mm	373,711,087	95.47	288,836,614	77.29
100 mm	101,258,628	84.92	89,662,113	88.55
150 mm	111,139,655	100.64	92,785,812	83.49
200 mm	0	0.00	0	0.00
公衆浴場	1,123,765	106.29	979,451	87.16
その他	828,282	106.18	1,222,163	147.55
合計	10,497,425,149	100.02	11,085,563,105	105.60

（消費税及び地方消費税込み）

（４）調定件数の年度推移

単位:件

口径	28年度	前年度比	29年度	前年度比	30年度	前年度比
13 mm	496,180	99.73	496,149	99.99	497,456	100.26
20 mm	1,102,583	101.82	1,127,868	102.29	1,149,222	101.89
25 mm	33,144	99.53	32,835	99.07	32,495	98.96
30 mm	4,053	100.17	4,021	99.21	4,049	100.70
40 mm	5,654	100.02	5,734	101.41	5,750	100.28
50 mm	3,165	100.76	3,237	102.27	3,269	100.99
75 mm	781	99.74	780	99.87	776	99.49
100 mm	147	105.00	139	94.56	141	101.44
150 mm	58	101.75	58	100.00	54	93.10
200 mm	0	0.00	0	0.00	0	0.00
公衆浴場	73	101.39	65	89.04	48	73.85
その他	126	100.00	152	120.63	152	100.00
合計	1,645,964	101.12	1,671,038	101.52	1,693,412	101.34

口径	元年度	前年度比	2年度	前年度比
13 mm	501,160	100.74	499,885	99.75
20 mm	1,171,188	101.91	1,193,047	101.87
25 mm	32,186	99.05	32,027	99.51
30 mm	3,993	98.62	4,006	100.33
40 mm	5,803	100.92	5,831	100.48
50 mm	3,310	101.25	3,328	100.54
75 mm	768	98.97	728	94.79
100 mm	127	90.07	121	95.28
150 mm	54	100.00	54	100.00
200 mm	0	0.00	0	0.00
公衆浴場	48	100.00	48	100.00
その他	155	101.97	150	96.77
合計	1,718,792	101.50	1,739,225	101.19

（５）月別有収水量の年度推移

単位：㎥

年度／月	28年度	29年度	30年度	元年度	2年度
4	4,871,035	4,827,944	4,798,110	4,791,858	4,939,430
5	4,681,381	4,670,240	4,659,656	4,713,901	4,750,940
6	4,989,883	5,007,334	5,004,725	5,025,739	5,157,956
7	4,743,373	4,783,116	4,734,698	4,603,874	4,779,128
8	5,021,977	5,104,290	5,120,858	4,977,363	5,147,891
9	4,732,615	4,802,518	4,796,777	4,695,868	4,892,631
10	4,923,743	4,934,075	4,909,843	4,914,437	5,139,790
11	4,674,205	4,703,450	4,665,628	4,681,461	4,777,614
12	4,957,471	4,978,581	5,015,060	5,008,221	5,083,889
1	4,741,811	4,751,283	4,732,660	4,716,802	4,874,524
2	5,049,274	5,131,191	5,083,186	5,080,924	5,272,733
3	4,478,580	4,488,262	4,498,783	4,544,518	4,591,888
計	57,865,348	58,182,284	58,019,984	57,754,966	59,408,414

図11　年度別有収水量比較

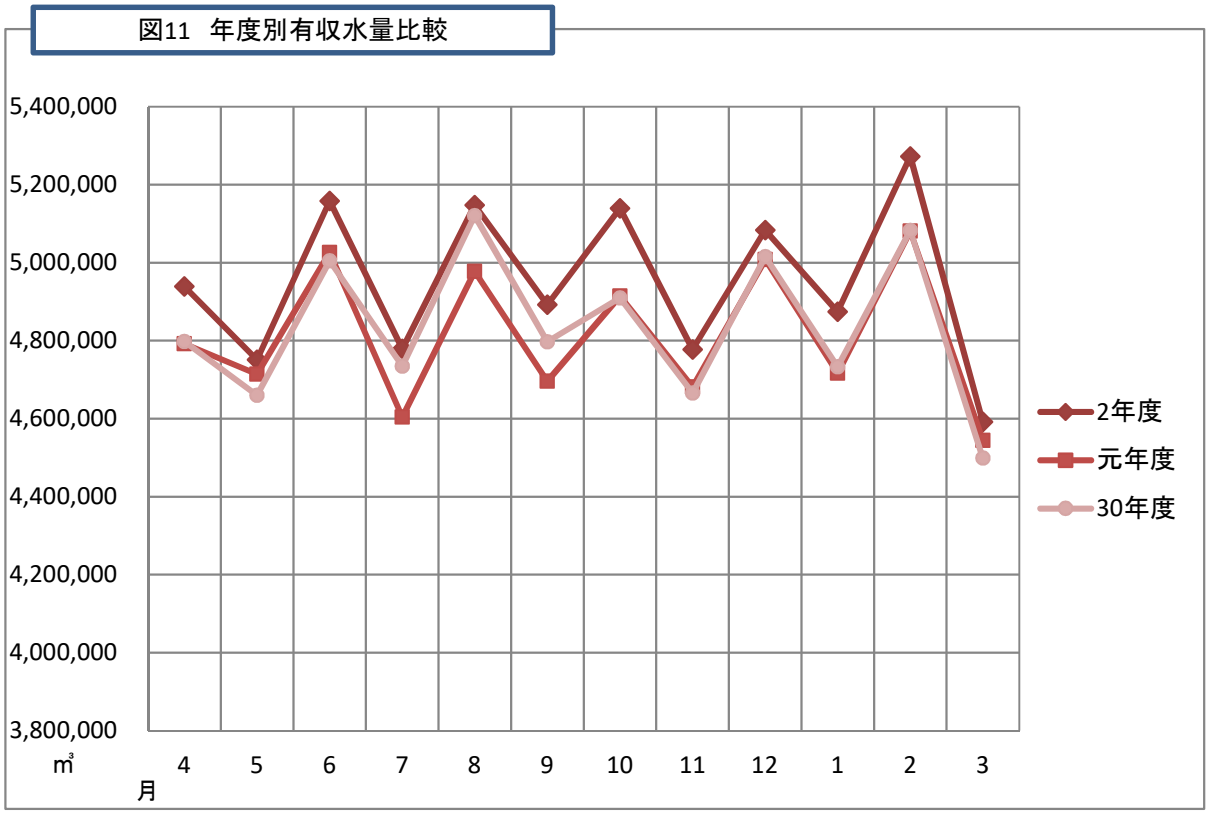

（６）月別調定件数の年度推移

単位:件

年度 月	28年度	29年度	30年度	元年度	2年度
4	135,487	137,141	139,557	141,594	143,709
5	138,201	140,048	142,134	143,937	145,559
6	135,306	137,268	139,064	141,831	143,381
7	138,343	140,473	142,345	144,025	145,786
8	135,533	137,364	139,435	141,923	143,658
9	138,416	140,748	142,309	144,217	146,140
10	135,749	137,804	139,778	142,073	143,908
11	138,720	141,070	142,512	144,438	146,227
12	135,914	138,118	140,336	142,408	144,179
1	138,616	140,923	142,428	144,264	145,950
2	136,139	138,451	140,410	142,650	144,092
3	139,540	141,630	143,104	145,432	146,636
計	1,645,964	1,671,038	1,693,412	1,718,792	1,739,225

（７）水道料金調定及び収納状況の年度推移（現年度分）

単位：件数　件
金額　円

			合 計	口 座	構成比	納 付	構成比
28年度	調定	件 数	1,645,964	1,107,464	67.28%	538,500	32.72%
		金 額	10,443,119,529	7,752,469,809	74.24%	2,690,649,720	25.76%
	収納	件 数	1,482,182	997,946	67.33%	484,236	32.67%
		金 額	9,482,895,575	7,029,859,779	74.13%	2,453,035,796	25.87%
	収納率		90.81%	90.68%		91.17%	
29年度	調定	件 数	1,671,038	1,111,083	66.49%	559,955	33.51%
		金 額	10,530,245,408	7,752,454,151	73.62%	2,777,791,257	26.38%
	収納	件 数	1,505,261	1,001,965	66.56%	503,296	33.44%
		金 額	9,559,264,627	7,038,667,261	73.63%	2,520,597,366	26.37%
	収納率		90.78%	90.79%		90.74%	
30年度	調定	件 数	1,693,412	1,116,202	65.91%	577,210	34.09%
		金 額	10,495,436,050	7,711,796,132	73.48%	2,783,639,918	26.52%
	収納	件 数	1,527,157	1,007,462	65.97%	519,695	34.03%
		金 額	9,540,505,810	7,005,959,066	73.43%	2,534,546,744	26.57%
	収納率		90.90%	90.85%		91.05%	
元年度	調定	件 数	1,718,792	1,120,820	65.21%	597,972	34.79%
		金 額	10,497,425,149	7,648,308,885	72.86%	2,849,116,264	27.14%
	収納	件 数	1,554,847	1,012,515	65.12%	542,332	34.88%
		金 額	9,542,521,495	6,941,874,841	72.75%	2,600,646,654	27.25%
	収納率		90.90%	90.76%		91.28%	

			合 計	口 座	構成比	納 付	構成比	クレジットカード	構成比
2年度	調定	件 数	1,739,225	1,120,134	64.40%	601,619	34.60%	17,472	1.00%
		金 額	11,085,563,105	7,972,467,085	71.92%	3,009,098,184	27.14%	103,997,836	0.94%
	収納	件 数	1,576,033	1,015,332	64.42%	548,010	34.77%	12,691	0.81%
		金 額	9,929,780,520	7,136,699,202	71.87%	2,714,729,789	27.34%	78,351,529	0.79%
	収納率		89.57%	89.52%		90.22%		75.34%	

※収納率は、各年度3月末現在。令和2年度実績から「納付」にはスマホ決済を含む。　（消費税及び地方消費税込み）

（８）一栓使用水量

単位：㎥

区分 / 口径	使用水量（有収水量）A	月平均 B (A/12)	日平均 C (A/365)	栓数 D	1栓平均		
					年あたり (A/D)	月あたり (B/D)	日あたり※ (C/D)
13 mm	11,216,074	934,673	30,729	84,007	133.5	11.1	0.37
20 mm	40,714,208	3,392,851	111,546	201,530	202.0	16.8	0.55
25 mm	2,072,427	172,702	5,678	5,306	390.6	32.5	1.07
30 mm	708,083	59,007	1,940	630	1,123.9	93.7	3.08
40 mm	1,652,375	137,698	4,527	916	1,803.9	150.3	4.94
50 mm	1,831,814	152,651	5,019	514	3,563.8	297.0	9.76
75 mm	758,492	63,208	2,078	101	7,509.8	625.8	20.57
100 mm	222,426	18,535	609	18	12,357.0	1,029.7	33.85
150 mm	218,524	18,210	599	9	24,280.4	2,023.4	66.52
200 mm	0	0	0	0	0.0	0.0	0.00
公衆浴場	10,553	879	29	8	1,319.1	109.9	3.61
その他	3,438	287	9	1	3,438.0	286.5	9.42
合　計	59,408,414	4,950,701	162,763	293,040	202.7	16.9	0.56

※1栓平均（日あたり）は端数処理のための調整を行っています。

（９）水道料金体系の推移

水道料金

実施期間 / 用途別			昭和27年3月1日～ 昭和41年3月31日				
			計量制			定額制	
			水量段階	単価	計算式	単価	
単位			㎥	円		人	円
家事用	基本		0～8	120		3人	150
	超過	第一 第二 第三	9～	15	水量×単価	1人増	30
家事用 (共用)	基本		0～8	100		3人	120
	超過	第一 第二 第三	9～	13	水量×単価- 4	1人増	25
官公 署用	基本		0～20	300		－	－
	超過	第一 第二 第三	21～	15	水量×単価	－	－
営業用	基本		0～20	350		－	－
	超過	第一 第二 第三	21～	20	水量×単価- 50	－	－
特殊 営業用	基本		0～20	500		－	－
	超過	第一 第二 第三	21～	30	水量×単価-100	－	－
浴場 営業用	基本		0～100	1,000		－	－
	超過	第一 第二 第三	101～	10	水量×単価	－	－

メーター使用料

実施期間 / 口径	昭和27年3月1日～ 昭和41年3月31日
13 mm	60円
20～ 25 mm	60円
30～ 40 mm	230円
50～100 mm	600円
150 mm	1,500円

水道料金

実施期間 / 用途別			昭和41年4月1日～ 昭和45年3月31日 改定率　基本料金24% 超過料金39%			昭和45年4月1日～ 昭和48年12月31日 改定率　38.8%		
			水量段階	単価	計算式	水量段階	単価	計算式
単位			㎥	円		㎥	円	
家事用	基本		0～10	150		0～10	150	
	超過	第一 第二 第三	11～	21	水量× 21- 60	11～	30	水量×30-150
家事用 (共用)	基本		0～10	130		0～10	130	
	超過	第一 第二 第三	11～	18	水量× 18- 50	11～	25	水量×25-140
官公 署用	基本		0～20	400		0～20	600	
	超過	第一 第二 第三	21～	21	水量× 21- 20	21～	32	水量×32- 40
営業用	基本		0～20	450		0～20	675	
	超過	第一 第二 第三	21～	28	水量× 28-110	21～	42	水量×42-165
特殊 営業用	基本		0～20	650		0～20	975	
	超過	第一 第二 第三	21～	42	水量× 42-190	21～	58	水量×58-185
浴場 営業用	基本		0～100	1,250		0～100	1,500	
	超過	第一 第二 第三	101～	14	水量× 14-150	101～	20	水量×20-500

メーター使用料

実施期間 / 口径	昭和41年4月1日～ 昭和45年3月31日	昭和45年4月1日～ 昭和48年12月31日
13 mm	30円	30円
20～ 25 mm	60円	60円
30～ 40 mm	230円	230円
50～100 mm	600円	600円
150 mm	1,500円	1,500円

水道料金

実施期間 / 用途別			昭和49年1月1日～ 昭和50年12月31日 改定率 19.9%			昭和51年1月1日～ 昭和57年3月31日 改定率 123.1%		
			水量段階	単価	計算式	水量段階	単価	計算式
単位			㎥	円		㎥	円	
家事用	基本		0～10	150	－	0～10	290	－
	超過	第一	11～20	30	水量× 30- 150	11～20	70	水量× 70- 410
		第二	21～50	33	水量× 33- 210	21～50	75	水量× 75- 510
		第三	51～	36	水量× 36- 360	51～	80	水量× 80- 760
家事用（共用）	基本		0～10	130	－	0～10	280	－
	超過	第一	11～20	25	水量× 25- 140	11～20	60	水量× 60- 320
		第二	21～50	28	水量× 28- 180	21～50	65	水量× 65- 420
		第三	51～	31	水量× 31- 330	51～	70	水量× 70- 660
官公署用	基本		0～ 20	600	－	0～ 20	1,400	－
	超過	第一	21～100	34	水量× 34- 80	21～100	80	水量× 80- 200
		第二	101～500	39	水量× 39-1,080	101～500	90	水量× 90-1,200
		第三	501～	44	水量× 44-3,080	501～	100	水量×100-6,200
営業用	基本		0～ 20	675	－	0～ 20	1,500	－
	超過	第一	21～ 50	50	水量× 50- 225	21～ 50	110	水量×110- 700
		第二	51～100	60	水量× 60-1,325	51～100	135	水量×135-1,950
		第三	101～	70	水量× 70-1,825	101～	160	水量×160-4,450
特殊営業用	基本		0～ 20	975	－	0～ 20	2,200	－
	超過	第一	21～ 50	66	水量× 66- 45	21～ 50	150	水量×150- 800
		第二	51～100	84	水量× 84-1,245	51～100	190	水量×190-2,800
		第三	101～	102	水量×102-3,045	101～	230	水量×230-6,800
浴場営業用	基本		0～100	1,500	－	0～100	3,340	－
	超過	第一	101～200	23	水量× 23- 800	101～200	50	水量× 50-1,600
		第二	201～500	26	水量× 26-1,400	201～500	55	水量× 55-2,660
		第三	501～	29	水量× 29-2,900	501～	60	水量× 60-5,160

メーター使用料（※昭和57年4月1日メーター使用料廃止）

実施期間 / 口径	昭和49年1月1日～ 昭和50年12月31日	昭和51年1月1日～ 昭和57年3月31日
13 mm	30円	60円
20～ 25 mm	60円	120円
30～ 40 mm	230円	460円
50～100 mm	600円	1,200円
150 mm	1,500円	3,000円

水道料金

実施期間 / 口径別	昭和57年4月1日～ 平成4年9月30日 改定率38.6％		平成4年10月1日～ 平成12年3月31日 改定率38.6％		平成12年4月1日～ 令和2年12月31日 改定率14.7％	
	基本	従量	基本	従量	基本	従量
13	10㎥まで 610円	11～ 20㎥　75円 21～ 50㎥　125円 51～100㎥　145円 101～200㎥　170円 201㎥～　190円	10㎥まで 800円	11～ 20㎥　100円 21～ 50㎥　175円 51～100㎥　210円 101～200㎥　240円 201㎥～　265円	10㎥まで 800円	11～ 20㎥　126円 21～ 50㎥　205円 51～100㎥　242円 101～200㎥　278円 201㎥～　312円
20	10㎥まで 990円		10㎥まで 1,310円		10㎥まで 1,310円	
25	10㎥まで 1,330円		10㎥まで 1,690円		10㎥まで 1,690円	
30	1,800円	1～100㎥　145円 101～200㎥　170円 201～500㎥　190円 501～1,000㎥　200円 1,001㎥～　225円	2,300円	1～100㎥　210円 101～200㎥　240円 201～500㎥　265円 501～1,000㎥　275円 1,001㎥～　300円	2,300円	1～100㎥　242円 101～200㎥　278円 201～500㎥　312円 501～1,000㎥　321円 1,001㎥～　351円
40	3,000円		3,700円		3,700円	
50	6,200円		9,600円		9,600円	
75	14,000円		18,000円		18,000円	
100	26,000円		32,000円		32,000円	
150	71,000円		80,000円		80,000円	
200			157,000円		157,000円	
公衆浴場用	100㎥まで 4,600円	101～200㎥　65円 201～500㎥　75円 501㎥～　85円	100㎥まで 6,300円	101～200㎥　90円 201～500㎥　100円 501㎥～　110円	100㎥まで 6,300円	101～200㎥　103円 201～500㎥　115円 501㎥～　126円

年度	昭和57年～ 昭和63年	平成元年～ 平成4年(9月)	平成4年(10月)～平成11年	平成12年～令和2年(12月)	
消費税の経過	消費税導入以前	水道料金は、1ヶ月につき上記区分により算定した基本料金と従量料金の合計額に100分の103を乗じて得た額とする。この場合において、1円未満の端数が生じた時は、その端数を切り捨てるものとする。 (平成元年4月1日～平成9年3月31日)	水道料金は、1ヶ月につき上記区分により算定した基本料金と従量料金の合計額に100分の105を乗じて得た額とする。この場合において、1円未満の端数が生じた時は、その端数を切り捨てるものとする。 (平成9年4月1日～平成26年3月31日)	水道料金は、1ヶ月につき上記区分により算定した基本料金と従量料金の合計額に100分の108を乗じて得た額とする。この場合において、1円未満の端数が生じた時は、その端数を切り捨てるものとする。 (平成26年4月1日～令和元年9月30日)	水道料金は、1ヶ月につき上記区分により算定した基本料金と従量料金の合計額に100分の110を乗じて得た額とする。この場合において、1円未満の端数が生じた時は、その端数を切り捨てるものとする。 (令和元年10月1日～令和2年12月31日)

水道料金

<table>
<tr><td rowspan="2">実施期間
口径別</td><td colspan="2">令和3年1月1日～
現在
改定率25.01％</td></tr>
<tr><td>基本（税込）</td><td>従量（税込）</td></tr>
<tr><td>13</td><td>10㎥まで
1,111円</td><td rowspan="3">11～ 20㎥ 173.8円
21～ 50㎥ 281.6円
51～100㎥ 330円
101～200㎥ 376.2円
201㎥～ 422.4円</td></tr>
<tr><td>20</td><td>10㎥まで
1,815円</td></tr>
<tr><td>25</td><td>10㎥まで
2,343円</td></tr>
<tr><td>30</td><td>3,190円</td><td rowspan="7">1～100㎥ 330円
101～200㎥ 376.2円
201～500㎥ 422.4円
501～1,000㎥ 431.2円
1,001㎥～ 470.8円</td></tr>
<tr><td>40</td><td>5,126円</td></tr>
<tr><td>50</td><td>13,310円</td></tr>
<tr><td>75</td><td>24,948円</td></tr>
<tr><td>100</td><td>44,352円</td></tr>
<tr><td>150</td><td>110,880円</td></tr>
<tr><td>200</td><td>217,602円</td></tr>
<tr><td>公 衆
浴場用</td><td>100㎥まで
8,668円</td><td>101～200㎥ 140.8円
201～500㎥ 157.3円
501㎥～ 171.6円</td></tr>
<tr><td>年度</td><td colspan="2">令和3年（1月）～</td></tr>
<tr><td>消費税の経過</td><td colspan="2">水道料金は、1ヶ月につき上記 区分により算定した基本料金と従量料金の合計額とする。この場合において、1円未満の端数が生じた 時は、その端数を切り捨てるものとする。
※料金を税込表示に変更（消費税率10％）
（令和3年1月1日～）</td></tr>
</table>

（10）県水購入単価の推移

単位:円/㎥

期 間	昭和43年4月 ～ 昭和47年3月	昭和47年4月 ～ 昭和50年9月	昭和50年10月 ～ 昭和51年3月	昭和51年4月 ～ 昭和53年3月	昭和53年4月 ～ 昭和54年3月
単価	11.00	15.00	20.50	22.00	30.00

期 間	昭和54年4月 ～ 昭和55年3月	昭和55年4月 ～ 昭和56年3月	昭和56年4月 ～ 昭和59年3月	昭和59年4月 ～ 昭和63年3月	昭和63年4月 ～ 平成元年3月
単価	33.00	33.50	39.00	42.00	47.00

期 間		平成元年4月 ～ 平成2年12月	平成3年1月 ～ 平成4年3月	平成4年4月 ～ 平成9年3月
単価 （消費税込み）		48.41	47.70	59.13
消費税の経過	転嫁	3%内税	1.5%内税	1.5%内税
	税込額	48.41	47.70	59.13

期 間		平成9年4月 ～ 平成11年3月	平成11年4月 ～ 平成26年3月	平成26年4月 ～ 令和元年9月	**令和元年10月 ～**
単価 （消費税抜き）		57.41	61.78	61.78	**61.78**
消費税の経過	転嫁	5%外税	5%外税	8%外税	**10%外税**
	税込額	60.28	64.86	66.72	**67.95**

出典:埼玉県企業局(令和2年度(令和元年度決算版)経営レポート　資料編　P10　4　給水　(1)料金の推移)