

### 3 業務

- (1) 栓数の年度推移
- (2) 有収水量の年度推移
- (3) 水道料金の年度推移
- (4) 調定件数の年度推移
- (5) 月別有収水量の年度推移
- (6) 月別調定件数の年度推移
- (7) 水道料金調定及び収納状況の年度推移（現年度分）
- (8) 一栓使用水量
- (9) 水道料金体系の推移
- (10) 県水購入単価の推移



川口市上下水道局キャラクター「みず太郎」



## 3 業務

## (1) 栓数の年度推移

単位:栓

口径	29年度	前年度比	30年度	前年度比	元年度	前年度比
13 mm	83,634	100.17	84,005	100.44	84,419	100.49
20 mm	190,899	102.33	194,169	101.71	198,218	102.09
25 mm	5,425	98.96	5,374	99.06	5,313	98.86
30 mm	632	99.06	642	101.58	639	99.53
40 mm	912	103.05	898	98.46	912	101.56
50 mm	507	104.11	501	98.82	509	101.60
75 mm	101	100.00	102	100.99	100	98.04
100 mm	20	105.26	18	90.00	19	105.56
150 mm	10	111.11	9	90.00	9	100.00
200 mm	0	0.00	0	0.00	0	0.00
公衆浴場	10	90.91	8	80.00	8	100.00
その他	1	100.00	1	100.00	1	100.00
合計	282,151	101.61	285,727	101.27	290,147	101.55

口径	2年度	前年度比	3年度	前年度比
13 mm	84,007	99.51	83,652	99.58
20 mm	201,530	101.67	203,809	101.13
25 mm	5,306	99.87	5,272	99.36
30 mm	630	98.59	621	98.57
40 mm	916	100.44	918	100.22
50 mm	514	100.98	505	98.25
75 mm	101	101.00	97	96.04
100 mm	18	94.74	17	94.44
150 mm	9	100.00	9	100.00
200 mm	0	0.00	0	0.00
公衆浴場	8	100.00	7	87.50
その他	1	100.00	1	100.00
合計	293,040	101.00	294,908	100.64

I 令和3年度実績 3 業務

(2) 有収水量の年度推移

単位: m<sup>3</sup>

口径	29年度	前年度比	30年度	前年度比	元年度	前年度比
13 mm	11,596,193	97.77	11,291,992	97.38	11,007,168	97.48
20 mm	37,941,162	101.32	38,224,926	100.75	38,426,190	100.53
25 mm	2,222,214	98.49	2,201,587	99.07	2,144,927	97.43
30 mm	801,427	98.29	774,803	96.68	759,330	98.00
40 mm	1,865,369	102.55	1,843,364	98.82	1,818,215	98.64
50 mm	2,024,339	102.96	2,002,477	98.92	2,016,369	100.69
75 mm	1,124,178	102.63	1,079,657	96.04	1,025,910	95.02
100 mm	306,101	99.40	313,024	102.26	263,956	84.32
150 mm	287,076	102.47	276,579	96.34	280,323	101.35
200 mm	0	0.00	0	0.00	0	0.00
公衆浴場	11,721	87.32	8,590	73.29	9,433	109.81
その他	2,504	93.75	2,985	119.21	3,145	105.36
合計	58,182,284	100.55	58,019,984	99.72	57,754,966	99.54

口径	2年度	前年度比	3年度	前年度比
13 mm	11,216,074	101.90	10,743,492	95.79
20 mm	40,714,208	105.95	40,167,736	98.66
25 mm	2,072,427	96.62	1,999,436	96.48
30 mm	708,083	93.25	686,506	96.95
40 mm	1,652,375	90.88	1,668,514	100.98
50 mm	1,831,814	90.85	1,883,805	102.84
75 mm	758,492	73.93	844,998	111.40
100 mm	222,426	84.27	294,369	132.34
150 mm	218,524	77.95	194,065	88.81
200 mm	0	0.00	0	0.00
公衆浴場	10,553	111.87	9,487	89.90
その他	3,438	109.32	2,616	76.09
合計	59,408,414	102.86	58,495,024	98.46

図9 令和3年度有収水量の口径別内訳

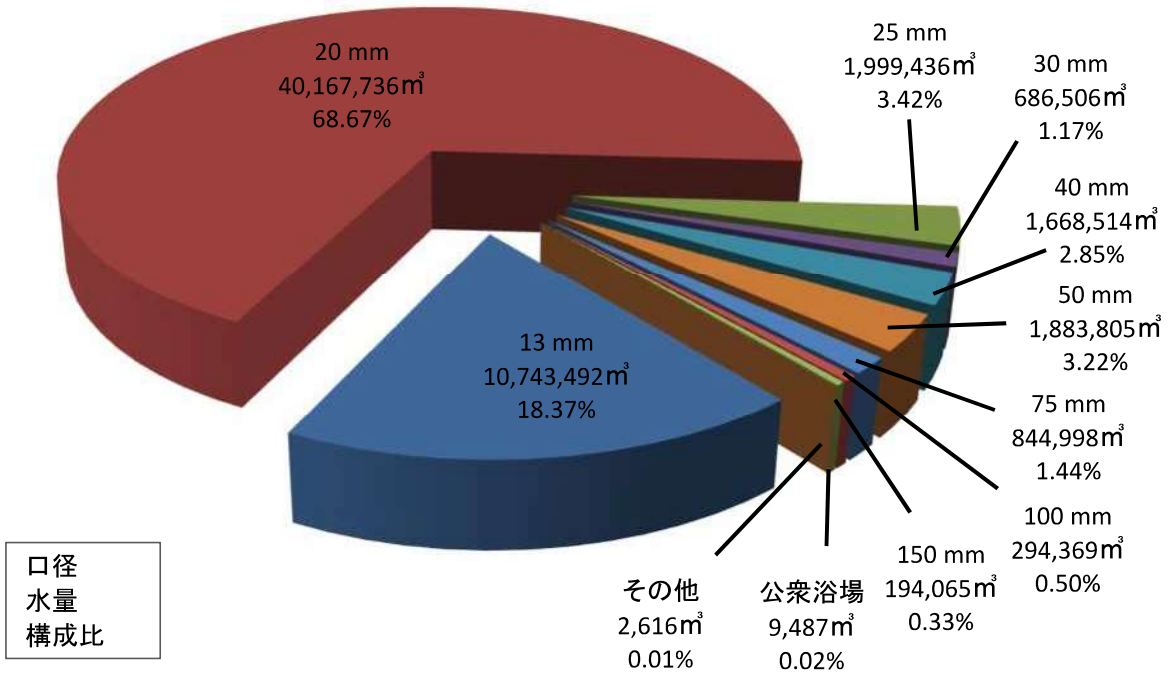
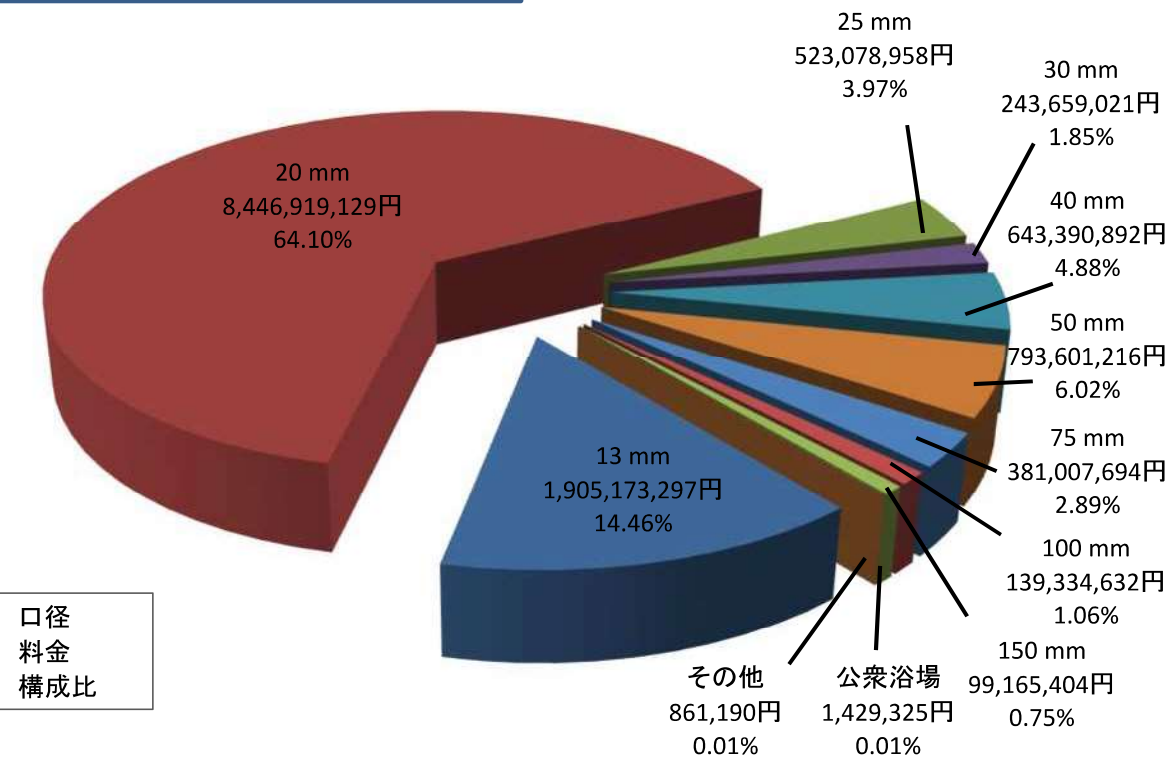


図10 令和3年度水道料金の口径別内訳



(消費税及び地方消費税込み)

I 令和3年度実績 3 業務

(3) 水道料金の年度推移

単位:円

口径	29年度	前年度比	30年度	前年度比	元年度	前年度比
13 mm	1,619,410,353	97.88	1,580,663,788	97.61	1,554,395,302	98.34
20 mm	6,323,596,380	101.36	6,370,097,167	100.74	6,441,398,237	101.12
25 mm	465,655,861	98.57	461,931,120	99.20	453,068,222	98.08
30 mm	227,744,167	98.44	221,536,281	97.27	218,392,356	98.58
40 mm	570,315,576	102.49	565,392,566	99.14	561,656,558	99.34
50 mm	682,074,300	103.13	672,847,592	98.65	680,453,057	101.13
75 mm	408,424,408	102.82	391,451,446	95.84	373,711,087	95.47
100 mm	116,420,617	99.40	119,246,334	102.43	101,258,628	84.92
150 mm	114,465,499	102.41	110,432,444	96.48	111,139,655	100.64
200 mm	0	0.00	0	0.00	0	0.00
公衆浴場	1,483,874	87.66	1,057,227	71.25	1,123,765	106.29
その他	654,373	93.75	780,085	119.21	828,282	106.18
合計	10,530,245,408	100.83	10,495,436,050	99.67	10,497,425,149	100.02

口径	2年度	前年度比	3年度	前年度比
13 mm	1,643,164,707	105.71	1,905,173,297	115.95
20 mm	7,125,443,132	110.62	8,446,919,129	118.55
25 mm	451,318,228	99.61	523,078,958	115.90
30 mm	211,494,592	96.84	243,659,021	115.21
40 mm	532,951,276	94.89	643,390,892	120.72
50 mm	647,705,017	95.19	793,601,216	122.53
75 mm	288,836,614	77.29	381,007,694	131.91
100 mm	89,662,113	88.55	139,334,632	155.40
150 mm	92,785,812	83.49	99,165,404	106.88
200 mm	0	0.00	0	0.00
公衆浴場	1,222,163	108.76	1,429,325	116.95
その他	979,451	118.25	861,190	87.93
合計	11,085,563,105	105.60	13,177,620,758	118.87

(消費税及び地方消費税込み)

## (4) 調定件数の年度推移

単位:件

口径	29年度	前年度比	30年度	前年度比	元年度	前年度比
13 mm	496,149	99.99	497,456	100.26	501,160	100.74
20 mm	1,127,868	102.29	1,149,222	101.89	1,171,188	101.91
25 mm	32,835	99.07	32,495	98.96	32,186	99.05
30 mm	4,021	99.21	4,049	100.70	3,993	98.62
40 mm	5,734	101.41	5,750	100.28	5,803	100.92
50 mm	3,237	102.27	3,269	100.99	3,310	101.25
75 mm	780	99.87	776	99.49	768	98.97
100 mm	139	94.56	141	101.44	127	90.07
150 mm	58	100.00	54	93.10	54	100.00
200 mm	0	0.00	0	0.00	0	0.00
公衆浴場	65	89.04	48	73.85	48	100.00
その他	152	120.63	152	100.00	155	101.97
合計	1,671,038	101.52	1,693,412	101.34	1,718,792	101.50

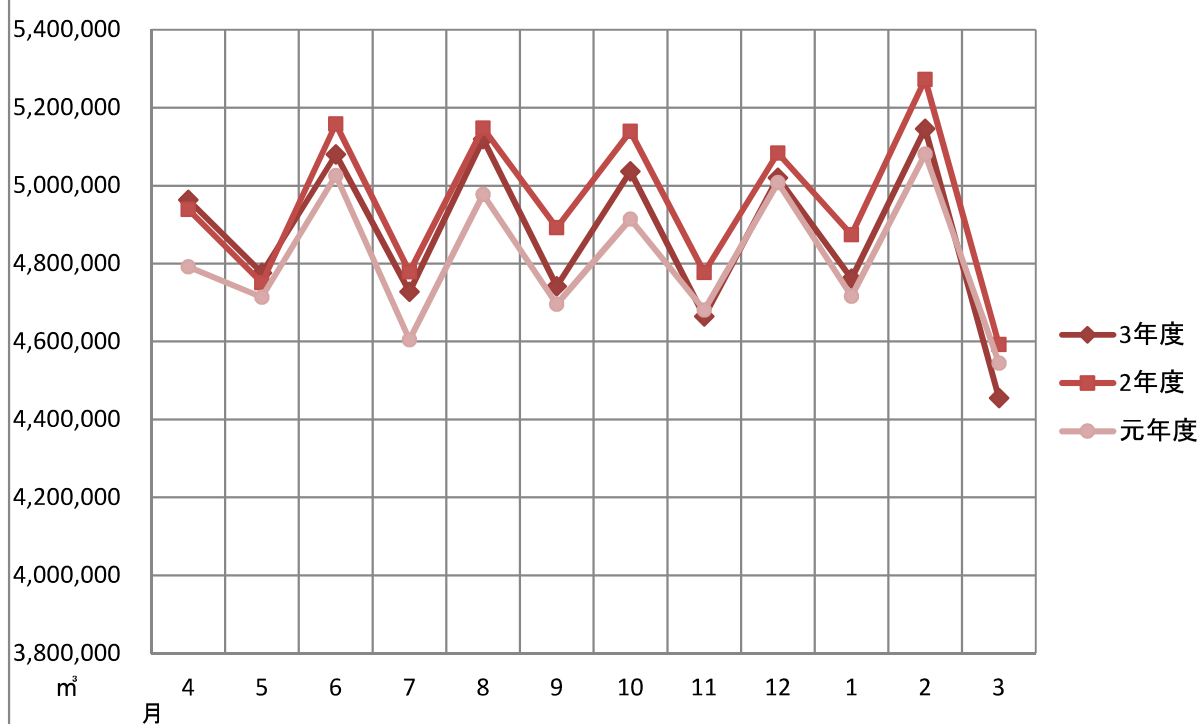
口径	2年度	前年度比	3年度	前年度比
13 mm	499,885	99.75	497,465	99.52
20 mm	1,193,047	101.87	1,210,500	101.46
25 mm	32,027	99.51	31,855	99.46
30 mm	4,006	100.33	3,935	98.23
40 mm	5,831	100.48	5,815	99.73
50 mm	3,328	100.54	3,321	99.79
75 mm	728	94.79	735	100.96
100 mm	121	95.28	124	102.48
150 mm	54	100.00	54	100.00
200 mm	0	0.00	0	0.00
公衆浴場	48	100.00	46	95.83
その他	150	96.77	126	84.00
合計	1,739,225	101.19	1,753,976	100.85

(5) 月別有収水量の年度推移

単位: m<sup>3</sup>

年度 月	29年度	30年度	元年度	2年度	3年度
4	4,827,944	4,798,110	4,791,858	4,939,430	4,963,439
5	4,670,240	4,659,656	4,713,901	4,750,940	4,776,533
6	5,007,334	5,004,725	5,025,739	5,157,956	5,080,495
7	4,783,116	4,734,698	4,603,874	4,779,128	4,728,158
8	5,104,290	5,120,858	4,977,363	5,147,891	5,120,142
9	4,802,518	4,796,777	4,695,868	4,892,631	4,742,249
10	4,934,075	4,909,843	4,914,437	5,139,790	5,036,438
11	4,703,450	4,665,628	4,681,461	4,777,614	4,664,938
12	4,978,581	5,015,060	5,008,221	5,083,889	5,020,129
1	4,751,283	4,732,660	4,716,802	4,874,524	4,761,373
2	5,131,191	5,083,186	5,080,924	5,272,733	5,146,336
3	4,488,262	4,498,783	4,544,518	4,591,888	4,454,794
計	58,182,284	58,019,984	57,754,966	59,408,414	58,495,024

図11 年度別有収水量比較





## (6) 月別調定件数の年度推移

単位:件

年度 月	29年度	30年度	元年度	2年度	3年度
4	137,141	139,557	141,594	143,709	145,180
5	140,048	142,134	143,937	145,559	147,116
6	137,268	139,064	141,831	143,381	144,848
7	140,473	142,345	144,025	145,786	147,231
8	137,364	139,435	141,923	143,658	144,805
9	140,748	142,309	144,217	146,140	147,300
10	137,804	139,778	142,073	143,908	144,932
11	141,070	142,512	144,438	146,227	147,402
12	138,118	140,336	142,408	144,179	145,223
1	140,923	142,428	144,264	145,950	147,127
2	138,451	140,410	142,650	144,092	145,197
3	141,630	143,104	145,432	146,636	147,615
計	1,671,038	1,693,412	1,718,792	1,739,225	1,753,976

I 令和3年度実績 3 業務

(7) 水道料金調定及び収納状況の年度推移（現年度分）

単位：件数 件  
金額 円

			合計	口座振替	構成比	納付書	構成比
29 年 度	調 定	件数	1,671,038	1,111,083	66.49%	559,955	33.51%
		金額	10,530,245,408	7,752,454,151	73.62%	2,777,791,257	26.38%
	収 納	件数	1,505,261	1,001,965	66.56%	503,296	33.44%
		金額	9,559,264,627	7,038,667,261	73.63%	2,520,597,366	26.37%
	収納率		90.78%	90.79%		90.74%	
30 年 度	調 定	件数	1,693,412	1,116,202	65.91%	577,210	34.09%
		金額	10,495,436,050	7,711,796,132	73.48%	2,783,639,918	26.52%
	収 納	件数	1,527,157	1,007,462	65.97%	519,695	34.03%
		金額	9,540,505,810	7,005,959,066	73.43%	2,534,546,744	26.57%
	収納率		90.90%	90.85%		91.05%	
元 年 度	調 定	件数	1,718,792	1,120,820	65.21%	597,972	34.79%
		金額	10,497,425,149	7,648,308,885	72.86%	2,849,116,264	27.14%
	収 納	件数	1,554,847	1,012,515	65.12%	542,332	34.88%
		金額	9,542,521,495	6,941,874,841	72.75%	2,600,646,654	27.25%
	収納率		90.90%	90.76%		91.28%	

			合計	口座振替	構成比	納付書	構成比	クレジットカード	構成比
2 年 度	調 定	件数	1,739,225	1,120,134	64.40%	601,619	34.60%	17,472	1.00%
		金額	11,085,563,105	7,972,467,085	71.92%	3,009,098,184	27.14%	103,997,836	0.94%
	収 納	件数	1,576,033	1,015,332	64.42%	548,010	34.77%	12,691	0.81%
		金額	9,929,780,520	7,136,699,202	71.87%	2,714,729,789	27.34%	78,351,529	0.79%
	収納率		89.57%	89.52%		90.22%		75.34%	
3 年 度	調 定	件数	1,753,976	1,099,205	62.67%	574,254	32.74%	80,517	4.59%
		金額	13,177,620,758	9,255,397,781	70.24%	3,418,362,994	25.94%	503,859,983	3.82%
	収 納	件数	1,589,408	996,342	62.69%	523,751	32.95%	69,315	4.36%
		金額	12,042,454,491	8,448,161,317	70.15%	3,141,188,081	26.09%	453,105,093	3.76%
	収納率		91.39%	91.28%		91.89%		89.93%	

※収納率は、各年度3月末現在。令和2年度実績から「納付書」にはスマホ決済を含む。

(消費税及び地方消費税込み)

## (8) 一栓使用水量

単位：m<sup>3</sup>

区分 口径	使用水量 (有収水量) A	月平均 B (A/12)	日平均 C (A/365)	栓数 D	1栓平均		
					年あたり (A/D)	月あたり (B/D)	日あたり※ (C/D)
13 mm	10,743,492	895,291	29,434	83,652	128.4	10.7	0.35
20 mm	40,167,736	3,347,311	110,049	203,809	197.1	16.4	0.54
25 mm	1,999,436	166,620	5,478	5,272	379.3	31.6	1.04
30 mm	686,506	57,209	1,881	621	1,105.5	92.1	3.03
40 mm	1,668,514	139,043	4,571	918	1,817.6	151.5	4.98
50 mm	1,883,805	156,984	5,161	505	3,730.3	310.9	10.22
75 mm	844,998	70,416	2,315	97	8,711.3	725.9	23.87
100 mm	294,369	24,531	806	17	17,315.8	1,443.0	47.44
150 mm	194,065	16,172	532	9	21,562.8	1,796.9	59.08
200 mm	0	0	0	0	0.0	0.0	0.00
公衆浴場	9,487	790	26	7	1,355.3	112.9	3.71
その他	2,616	218	7	1	2,616.0	218.0	7.17
合計	58,495,024	4,874,585	160,260	294,908	198.4	16.5	0.54

※1栓平均(日あたり)は端数処理のための調整を行っています。

(9) 水道料金体系の推移

水道料金

実施期間		昭和27年3月1日～ 昭和41年3月31日				
		計量制			定額制	
用途別		水量段階	単価	計算式	単価	
単位		m <sup>3</sup>	円		人	円
家事用	基本	0～8	120		3人	150
	超過	第一	15	水量×単価	1人増	30
		第二 第三				
家事用 (共用)	基本	0～8	100		3人	120
	超過	第一	13	水量×単価- 4	1人増	25
		第二 第三				
官公 署用	基本	0～20	300		—	—
	超過	第一	15	水量×単価	—	—
		第二 第三				
営業用	基本	0～20	350		—	—
	超過	第一	20	水量×単価- 50	—	—
		第二 第三				
特殊 営業用	基本	0～20	500		—	—
	超過	第一	30	水量×単価-100	—	—
		第二 第三				
浴場 営業用	基本	0～100	1,000		—	—
	超過	第一	10	水量×単価	—	—
		第二 第三				

メーター使用料

実施期間		昭和27年3月1日～ 昭和41年3月31日
口径		
13 mm	60円	
20～25 mm	60円	
30～40 mm	230円	
50～100 mm	600円	
150 mm	1,500円	

## 水道料金

実施期間		昭和41年4月1日～ 昭和45年3月31日			昭和45年4月1日～ 昭和48年12月31日		
		改定率 基本料金24% 超過料金39%			改定率 38.8%		
用途別		水量段階	単価	計算式	水量段階	単価	計算式
単位		m <sup>3</sup>	円		m <sup>3</sup>	円	
家事用	基本	0～10	150		0～10	150	
	超過	第一	21	水量×21-60	11～	30	水量×30-150
		第二 第三					
家事用 (共用)	基本	0～10	130		0～10	130	
	超過	第一	18	水量×18-50	11～	25	水量×25-140
		第二 第三					
官公 署用	基本	0～20	400		0～20	600	
	超過	第一	21	水量×21-20	21～	32	水量×32-40
		第二 第三					
営業用	基本	0～20	450		0～20	675	
	超過	第一	28	水量×28-110	21～	42	水量×42-165
		第二 第三					
特殊 営業用	基本	0～20	650		0～20	975	
	超過	第一	42	水量×42-190	21～	58	水量×58-185
		第二 第三					
浴場 営業用	基本	0～100	1,250		0～100	1,500	
	超過	第一	14	水量×14-150	101～	20	水量×20-500
		第二 第三					

## メーター使用料

実施期間		昭和41年4月1日～ 昭和45年3月31日		昭和45年4月1日～ 昭和48年12月31日	
口径					
13 mm		30円		30円	
20～25 mm		60円		60円	
30～40 mm		230円		230円	
50～100 mm		600円		600円	
150 mm		1,500円		1,500円	

水道料金

実施期間		昭和49年1月1日～ 昭和50年12月31日			昭和51年1月1日～ 昭和57年3月31日			
		改定率 19.9%			改定率 123.1%			
用途別		水量段階	単価	計算式	水量段階	単価	計算式	
単位		m <sup>3</sup>	円		m <sup>3</sup>	円		
家事用	基本	0～10	150	—	0～10	290	—	
	超過	第一	11～20	30	水量×30-150	11～20	70	水量×70-410
		第二	21～50	33	水量×33-210	21～50	75	水量×75-510
		第三	51～	36	水量×36-360	51～	80	水量×80-760
家事用 (共用)	基本	0～10	130	—	0～10	280	—	
	超過	第一	11～20	25	水量×25-140	11～20	60	水量×60-320
		第二	21～50	28	水量×28-180	21～50	65	水量×65-420
		第三	51～	31	水量×31-330	51～	70	水量×70-660
官公 署用	基本	0～20	600	—	0～20	1,400	—	
	超過	第一	21～100	34	水量×34-80	21～100	80	水量×80-200
		第二	101～500	39	水量×39-1,080	101～500	90	水量×90-1,200
		第三	501～	44	水量×44-3,080	501～	100	水量×100-6,200
営業用	基本	0～20	675	—	0～20	1,500	—	
	超過	第一	21～50	50	水量×50-225	21～50	110	水量×110-700
		第二	51～100	60	水量×60-1,325	51～100	135	水量×135-1,950
		第三	101～	70	水量×70-1,825	101～	160	水量×160-4,450
特殊 営業用	基本	0～20	975	—	0～20	2,200	—	
	超過	第一	21～50	66	水量×66-45	21～50	150	水量×150-800
		第二	51～100	84	水量×84-1,245	51～100	190	水量×190-2,800
		第三	101～	102	水量×102-3,045	101～	230	水量×230-6,800
浴場 営業用	基本	0～100	1,500	—	0～100	3,340	—	
	超過	第一	101～200	23	水量×23-800	101～200	50	水量×50-1,600
		第二	201～500	26	水量×26-1,400	201～500	55	水量×55-2,660
		第三	501～	29	水量×29-2,900	501～	60	水量×60-5,160

メーター使用料（※昭和57年4月1日メーター使用料廃止）

実施期間		昭和49年1月1日～ 昭和50年12月31日	昭和51年1月1日～ 昭和57年3月31日
口径			
13 mm		30円	60円
20～25 mm		60円	120円
30～40 mm		230円	460円
50～100 mm		600円	1,200円
150 mm		1,500円	3,000円

水道料金

実施 期間	昭和57年4月1日～ 平成4年9月30日 改定率38.6%		平成4年10月1日～ 平成12年3月31日 改定率38.6%		平成12年4月1日～ 令和2年12月31日 改定率14.7%				
	口径別 (mm)	基本	従量(1m <sup>3</sup> につき)	基本	従量(1m <sup>3</sup> につき)	基本	従量(1m <sup>3</sup> につき)		
13	10m <sup>3</sup> まで	610円	11～20m <sup>3</sup> 75円 21～50m <sup>3</sup> 125円 51～100m <sup>3</sup> 145円 101～200m <sup>3</sup> 170円 201m <sup>3</sup> ～ 190円	10m <sup>3</sup> まで	800円	11～20m <sup>3</sup> 100円 21～50m <sup>3</sup> 175円 51～100m <sup>3</sup> 210円 101～200m <sup>3</sup> 240円 201m <sup>3</sup> ～ 265円	10m <sup>3</sup> まで	800円	
	20	10m <sup>3</sup> まで		990円	10m <sup>3</sup> まで		1,310円	10m <sup>3</sup> まで	1,310円
	25	10m <sup>3</sup> まで		1,330円	10m <sup>3</sup> まで		1,690円	10m <sup>3</sup> まで	1,690円
30	1,800円	1～100m <sup>3</sup> 145円 101～200m <sup>3</sup> 170円 201～500m <sup>3</sup> 190円 501～1,000m <sup>3</sup> 200円 1,001m <sup>3</sup> ～ 225円	18,000円	2,300円	1～100m <sup>3</sup> 210円 101～200m <sup>3</sup> 240円 201～500m <sup>3</sup> 265円 501～1,000m <sup>3</sup> 275円 1,001m <sup>3</sup> ～ 300円	18,000円	2,300円		
40	3,000円			3,700円			3,700円		
50	6,200円			9,600円			9,600円	1～100m <sup>3</sup> 242円 101～200m <sup>3</sup> 278円	
75	14,000円			18,000円			18,000円	201～500m <sup>3</sup> 312円	
100	26,000円			32,000円			32,000円	501～1,000m <sup>3</sup> 321円 1,001m <sup>3</sup> ～ 351円	
150	71,000円			80,000円			80,000円		
200				157,000円			157,000円		
公衆 浴場用	100m <sup>3</sup> まで			4,600円			101～200m <sup>3</sup> 65円 201～500m <sup>3</sup> 75円 501m <sup>3</sup> ～ 85円	100m <sup>3</sup> まで	6,300円
消費税 の経過	消費税導入 以前	水道料金は、1ヶ月につき上記 区分により算定した基本料金と従 量料金の合計額に100分の103を 乗じて得た額とする。この場合に おいて、1円未満の端数が生じた 時は、その端数を切り捨てるもの とする。 (平成元年4月1日～ 平成9年3月31日)		水道料金は、1ヶ月につき上記 区分により算定した基本料金と従 量料金の合計額に100分の105を 乗じて得た額とする。この場合に おいて、1円未満の端数が生じた 時は、その端数を切り捨てるもの とする。 (平成9年4月1日～ 平成26年3月31日)		水道料金は、1ヶ月につき上記 区分により算定した基本料金と従 量料金の合計額に100分の108を 乗じて得た額とする。この場合に おいて、1円未満の端数が生じた 時は、その端数を切り捨てるもの とする。 (平成26年4月1日～ 令和元年9月30日)		水道料金は、1ヶ月につき上記 区分により算定した基本料金と従 量料金の合計額に100分の110を 乗じて得た額とする。この場合に おいて、1円未満の端数が生じた 時は、その端数を切り捨てるもの とする。 (令和元年10月1日～ 令和2年12月31日)	

水道料金

実施 期間	令和3年1月1日～ 現在 改定率25.01%			
	口径別 (mm)	基本(税込み)	従量(税込み)(1m <sup>3</sup> につき)	
13	10m <sup>3</sup> まで 1,111円	11～20m <sup>3</sup> 173.8円 21～50m <sup>3</sup> 281.6円 51～100m <sup>3</sup> 330円 101～200m <sup>3</sup> 376.2円 201m <sup>3</sup> ～ 422.4円		
20	10m <sup>3</sup> まで 1,815円			
25	10m <sup>3</sup> まで 2,343円			
30	3,190円	1～100m <sup>3</sup> 330円 101～200m <sup>3</sup> 376.2円 201～500m <sup>3</sup> 422.4円 501～1,000m <sup>3</sup> 431.2円 1,001m <sup>3</sup> ～ 470.8円		
40	5,126円			
50	13,310円			
75	24,948円			
100	44,352円			
150	110,880円			
200	217,602円			
公衆 浴場用	100m <sup>3</sup> まで 8,668円		101～200m <sup>3</sup> 140.8円 201～500m <sup>3</sup> 157.3円 501m <sup>3</sup> ～ 171.6円	
消費税 の経過	水道料金は、1ヶ月につき上記区分により算定した基本料金と従量料金の合計額とする。この場合において、1円未満の端数が生じた時は、その端数を切り捨てるものとする。 ※料金を税込表示に変更(消費税率10%) (令和3年1月1日～)			



## (10) 県水購入単価の推移

単位:円/m<sup>3</sup>

期 間	昭和43年4月 ～ 昭和47年3月	昭和47年4月 ～ 昭和50年9月	昭和50年10月 ～ 昭和51年3月	昭和51年4月 ～ 昭和53年3月	昭和53年4月 ～ 昭和54年3月
単価	11.00	15.00	20.50	22.00	30.00

期 間	昭和54年4月 ～ 昭和55年3月	昭和55年4月 ～ 昭和56年3月	昭和56年4月 ～ 昭和59年3月	昭和59年4月 ～ 昭和63年3月	昭和63年4月 ～ 平成元年3月
単価	33.00	33.50	39.00	42.00	47.00

期 間	平成元年4月 ～ 平成2年12月	平成3年1月 ～ 平成4年3月	平成4年4月 ～ 平成9年3月
単価 (消費税込み)	48.41	47.70	59.13
消費税 の経過	転嫁	3%内税	1.5%内税
	税込額	48.41	47.70

期 間	平成9年4月 ～ 平成11年3月	平成11年4月 ～ 平成26年3月	平成26年4月 ～ 令和元年9月	令和元年10月 ～
単価 (消費税抜き)	57.41	61.78	61.78	61.78
消費税 の経過	転嫁	5%外税	8%外税	10%外税
	税込額	60.28	64.86	66.72

出典:埼玉県企業局(令和3年度(令和2年度決算版)経営レポート 資料編 P10 4 給水 (1)料金の推移)

